



TC *Clauren*

T A P I Z A D O S





TC
Clauren

TC Clauren

TC
Clauren

TAPIZADOS CLAUREN, S.C. - C/. Fresca, nº. 24 • 29200 ANTEQUERA (Málaga) - Tlf. y Fax 952 703 491 • Móvil (24 horas) 605 960 695

MODELO

Almeria



TC
Clauren

SISTEMAS DE SILLONES



SISTEMA
ROCKER-RELAX

SISTEMA ROCKER-RELAX: Balancín y giratorio, apertura con palanca exterior.

SISTEMA MAXI-ROLL: Apertura con palanca exterior sin desplazar de la pared.

SISTEMA MAXI-ROLL Y TRANSMISIÓN AUTOMÁTICA: Apertura con mando botonera sin desplazarse de la pared.

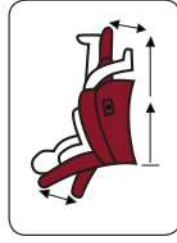
SISTEMA POWER-LIFE: Cambio de posición automática para sentarse, tumbarse y levantarse.

SISTEMA BALANCÍN RELAX: Sólo balancín relax y apertura de palanca.

SISTEMA POWER LIFE 2 motores: Sistema power life 1 motor movimiento independiente y respaldo de reposapiés.

SISTEMA PALANCA AMERICANA: Palanca exterior en brazo y apertura exterior manual.

SISTEMA ROCKER RELAX MOTOR: Balancín y giratorio apertura con motor.



SISTEMA
MAXI-ROLL



SISTEMA CON
TRANSMISIÓN
AUTOMÁTICA



SISTEMA
POWER LIFE



ESPUMAS DE ASIENTO, 30 KG MÁXIMA CALIDAD
CINCHA ASIENTO ENEA.

ALMOHADAS DE FIBRA HUECA CON CREMALLERAS EN LAS BOLSAS PARA RELLENAR O VACIAR A GUSTO DEL CLIENTE.
ESTRUCTURA EN MADERA DE PINO Y TABLERO PARTICULAS TALARETE ASIENTO. EN RELAX MADERA DE HAYA.



TAPIZADO
EN TELA



TAPIZADO
EN PIEL



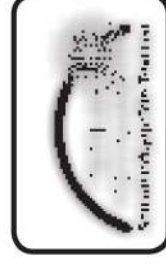
NORMA
EUROPEA



INTERIORES EN
MADERA DE PINO



RESISTENCIA Y
ELASTICIDAD PERMANENTE



TAPIZADOS
ECOLÓGICOS



Berlín
MODELO



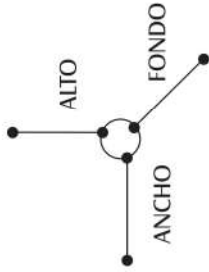
Sofá Berlín

SISTEMAS DE SOFÁS

SISTEMA MAXI-ROLL: Apertura de palanca exterior sin desplazamiento.

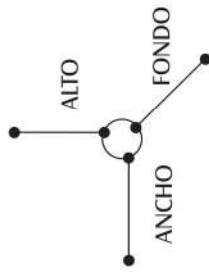
SISTEMA MAXI-ROLL TRANSMISIÓN AUTOMÁTICA: Apertura con mando sin desplazamiento.

MEDIDAS ASIENTO 58



Variaciones +/- 2 cm.

MEDIDAS ASIENTO 78



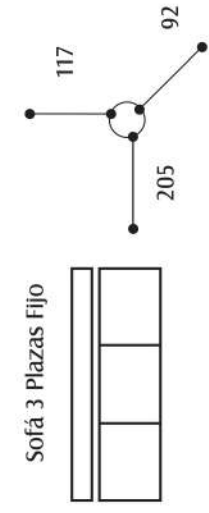
Variaciones +/- 2 cm.



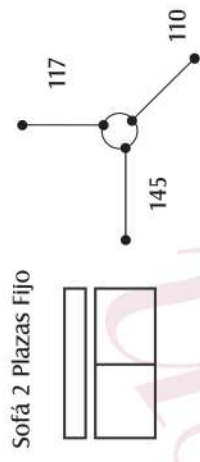
SISTEMA
MAXI-ROLL



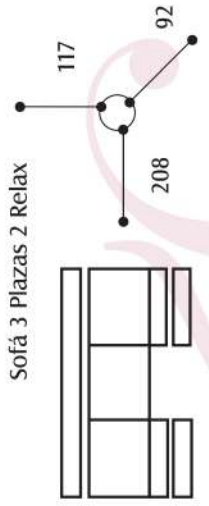
SISTEMA CON
TRANSMISIÓN
AUTOMÁTICA



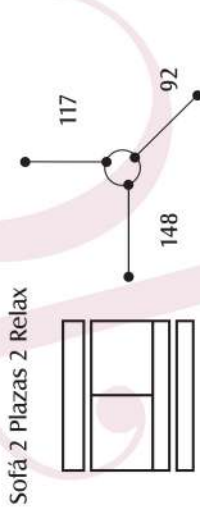
Sofá 3 Plazas Fijo



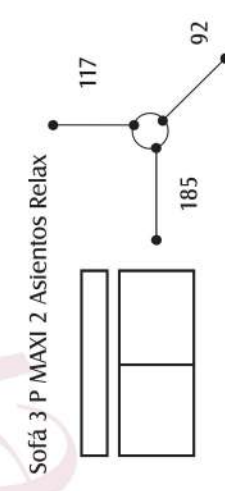
Sofá 2 Plazas Fijo



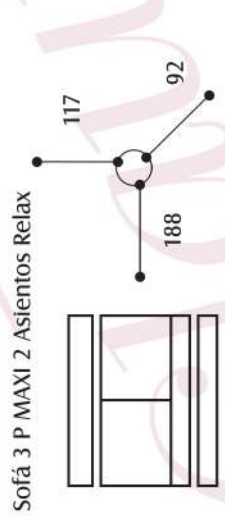
Sofá 3 Plazas 2 Relax



Sofá 2 Plazas 2 Relax



Sofá 3 P MAXI 2 Asientos Relax



Sofá 3 P MAXI 2 Asientos Relax

ESPUMAS DE ASIENTOS 30 KG. MÁXIMA CALIDAD.

ESPUMA DE ASIENTO 40 KG. AGREGAR 15 EUROS MÁS EN LA PIEZA

CINCHA ASIENTO ENEA

ALMOHADAS DE FIBRA HUECA CON CREMALLERAS EN LAS BOLSAS PARA RELLENAR O VACIAR A GUSTO DEL CLIENTE.

ESTRUCTURA DE PINO Y TABLERO PARTICULAS TALARETE ASIENTO (EN RELAX MADRERA DE HAYA)



TAPIZADO
EN TELA



TAPIZADO
EN PIEL



NORMA
EUROPEA



INTERIORES EN
MADERA DE PINO



RESISTENCIA Y
ELASTICIDAD PERMANENTE



TAPIZADOS
ECOLÓGICOS

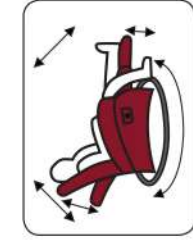
MODELO *Berlín*



TC
Clauren

Sillón Berlín

SISTEMAS DE SILLONES



SISTEMA
ROCKER-RELAX

SISTEMA ROCKER-RELAX: Balancín y giratorio, apertura con palanca exterior.

SISTEMA MAXI-ROLL: Apertura con palanca exterior sin desplazar de la pared.

SISTEMA MAXI-ROLL Y TRANSMISIÓN AUTOMÁTICA: Apertura con mando botonera sin desplazarse de la pared.

SISTEMA POWER-LIFE: Cambio de posición automática para sentarse, tumbarse y levantarse.

SISTEMA BALANCÍN RELAX: Sólo balancín relax y apertura de palanca.

SISTEMA POWER LIFE 2 motores: Sistema power life 1 motor movimiento independiente y respaldo de reposapiés.

SISTEMA PALANCA AMERICANA: Palanca exterior en brazo y apertura exterior manual.

SISTEMA ROCKER RELAX MOTOR: Balancín y giratorio apertura con motor.



SISTEMA
MAXI-ROLL



SISTEMA CON
TRANSMISIÓN
AUTOMÁTICA



SISTEMA
POWER LIFE



SILLÓN

ESPUMAS DE ASIENTO, 30 KG MÁXIMA CALIDAD
CINCHA ASIENTO ENEA.

ALMOHADAS DE FIBRA HUECA CON CREMALLERAS EN LAS BOLSAS PARA RELLENAR O VACIAR A GUSTO DEL CLIENTE.
ESTRUCTURA EN MADERA DE PINO Y TABLERO PARTICULAS TALARETE ASIENTO. EN RELAX MADERA DE HAYA.



TAPIZADO
EN TELA



TAPIZADO
EN PIEL




NORMA
EUROPEA



INTERIORES EN
MADERA DE PINO



RESISTENCIA Y
ELASTICIDAD PERMANENTE



TAPIZADOS
ECOLÓGICOS



TC
Clauren

Capri
MODELO

Capri

SISTEMAS DE SILLONES Y SOFÁS

SISTEMA MAXI-ROLL EN LOS SOFÁS: El sistema de apertura maxi-roll, permite abrir el relax y quedarse totalmente inclinado, sin separar el sofá de la pared.



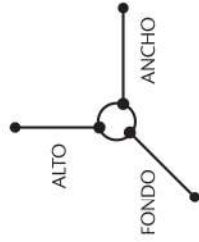
SISTEMA
MAXI-ROLL

SISTEMA MAXI-ROLL Y TRANSMISIÓN AUTOMÁTICA: Apertura con mando a distancia sin desplazarse de la pared.

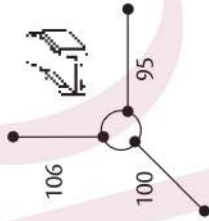


SISTEMA CON
TRANSMISIÓN
AUTOMÁTICA

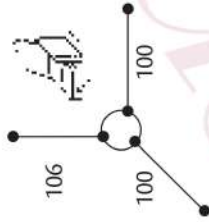
MEDIDAS



SILLÓN RELAX CAPRI
MANUAL O AUTOMÁTICO

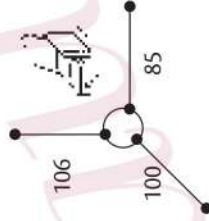


MÓDULO CON BRAZO
RELAX O FIJO



Nota: Modelo asiento estrecho 78 cm.

MÓDULO CON BRAZO
RELAX O FIJO



Nota: Modelo asiento estrecho 58 cm.

CONFORT TOTAL • ESPUMA DE ASIENTO 33 Kg • ESTRUCTURA SUPERSÓLIDA
ASIENTO CINCHA ELÁSTICA PRIMERA CALIDAD • ALMOHADONES FIBRA HUECA CON CREAMALLERA DE CIERRE
TALARETE-ASIENTO MODELOS RELAX MADERA DE HAYA



TAPIZADO
EN TELA



TAPIZADO
EN PIEL



NORMA
EUROPEA



MOTORIZACIONES
VERIFICADAS POR LA VDE



INTERIORES EN
MADERA DE PINO



RESISTENCIA Y
ELASTICIDAD PERMANENTE



TAPIZADOS
ECOLÓGICOS

MODELO

Capri Cheis-long



TC
Clauren

Capri Cheis-Long

SISTEMAS DE SILLONES Y SOFÁS

SISTEMA MAXI-ROLL EN LOS SOFÁS: El sistema de apertura maxi-roll, permite abrir el relax y quedarse totalmente inclinado, sin separar el sofá de la pared.



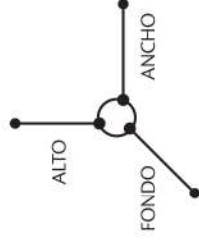
SISTEMA
MAXI-ROLL

SISTEMA MAXI-ROLL Y TRANSMISIÓN AUTOMÁTICA: Apertura con mando a distancia sin desplazarse de la pared.

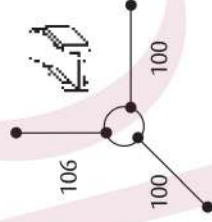


SISTEMA CON
TRANSMISIÓN
AUTOMÁTICA

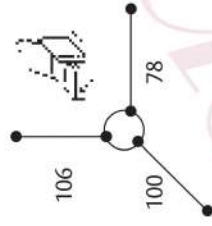
MEDIDAS



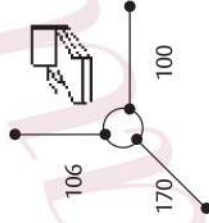
MÓDULO RELAX O FIJO



MÓDULO CENTRAL
RELAX O FIJO



MÓDULO CHIS-LONG



CONFORT TOTAL • ESPUMA DE ASIENTO 33 Kg • ESTRUCTURA SUPERSÓLIDA
ASIENTO CINCHA ELÁSTICA PRIMERA CALIDAD • ALMOHADONES FIBRA HUECA CON CREMALLERA DE CIERRE



TAPIZADO
EN TELA



TAPIZADO
EN PIEL



NORMA
EUROPEA




MOTORIZACIONES
VERIFICADAS POR LA VDE



INTERIORES EN
MADERA DE PINO



RESISTENCIA Y
ELASTICIDAD PERMANENTE



TAPIZADOS
ECOLÓGICOS

MODELO *Capri rinconera*



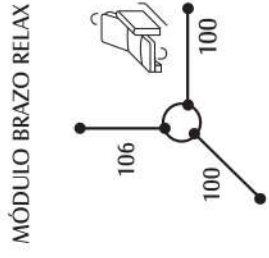
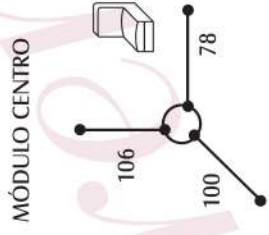
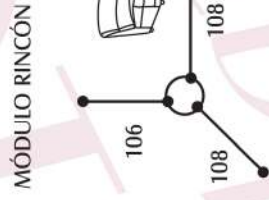
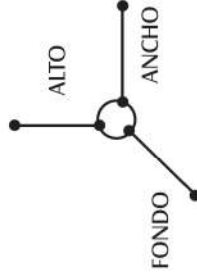
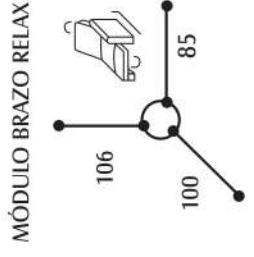
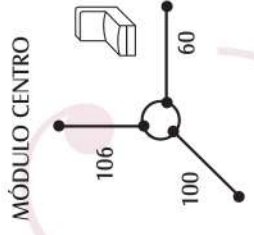
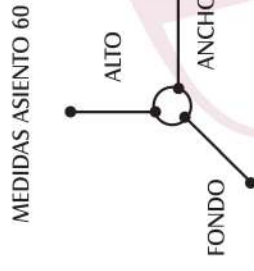
Capri rincónera

SISTEMAS DE SOFÁS

SISTEMA MAXI-ROLL TRANSMISIÓN AUTOMÁTICA: Apertura con mando sin desplazamiento.



SISTEMA CON TRANSMISIÓN AUTOMÁTICA



ESPUMAS DE ASIENTO COMBINADA 30 KG. DURA, 35 KG. SUAVE, MÁXIMA CALIDAD. CINCHAS ASIENTO ENEA.

ALMOHADAS DE FIBRA HUECA CON CREMALLERAS EN LAS ALMOHADAS, PARA RELLENAR O VACIAR A GUSTO DEL CLIENTE. ESTRUCTURA MADERA DE PINO Y TABLERO DE PARTICULAS. MEDIDAS ASIENTO: 69 - 72 - 75. CONSULTAR MEDIDAS SUPERIORES, INCREMENTO 10 %



TAPIZADO EN TELA



TAPIZADO EN PIEL



NORMA EUROPEA



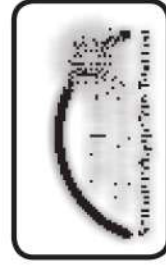
MOTORIZACIONES VERIFICADAS POR LA VDE



INTERIORES EN MADERA DE PINO



RESISTENCIA Y ELASTICIDAD PERMANENTE



TAPIZADOS ECOLÓGICOS

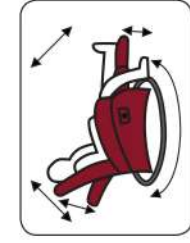
MODELO *England*



TC
Claren

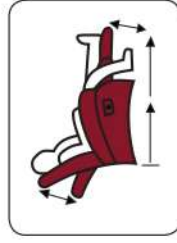
Sillón England

SISTEMAS DE SILLONES



SISTEMA
ROCKER-RELAX

- SISTEMA ROCKER-RELAX: Balancín y giratorio, apertura con palanca exterior.
- SISTEMA MAXI-ROLL: Apertura con palanca exterior sin desplazar de la pared.
- SISTEMA MAXI-ROLL Y TRANSMISIÓN AUTOMÁTICA: Apertura con mando botonera sin desplazarse de la pared.
- SISTEMA POWER-LIFE: Cambio de posición automática para sentarse, tumbarse y levantarse.
- SISTEMA BALANCÍN RELAX: Sólo balancín relax y apertura de palanca.
- SISTEMA POWER LIFE 2 motores: Sistema power life 1 motor movimiento independiente y respaldo de reposapiés.
- SISTEMA PALANCA AMERICANA: Palanca exterior en brazo y apertura exterior manual.
- SISTEMA ROCKER RELAX MOTOR: Balancín y giratorio apertura con motor.



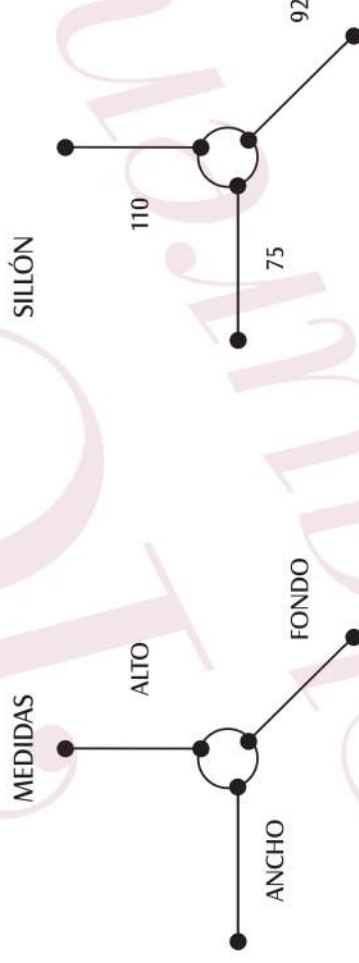
SISTEMA
MAXI-ROLL



SISTEMA CON
TRANSMISIÓN
AUTOMÁTICA



SISTEMA
POWER LIFE



ESPUMAS DE ASIENTO, 30 KG MÁXIMA CALIDAD
CINCHA ASIENTO ENEA.

ALMOHADAS DE FIBRA HUECA CON CREMALLERAS EN LAS BOLSAS PARA RELLENAR O VACIAR A GUSTO DEL CLIENTE.
ESTRUCTURA EN MADERA DE PINO Y TABLERO PARTICULAS TALARETE ASIENTO. EN RELAX MADERA DE HAYA.



TAPIZADO
EN TELA



TAPIZADO
EN PIEL




NORMA
EUROPEA



INTERIORES EN
MADERA DE PINO



RESISTENCIA Y
ELASTICIDAD PERMANENTE



TAPIZADOS
ECOLÓGICOS

TC
Clauren



England
MODELO

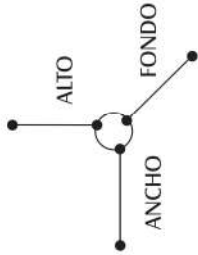
Sillón England

SISTEMAS DE SOFÁS

SISTEMA MAXI-ROLL: Apertura de palanca exterior sin desplazamiento.

SISTEMA MAXI-ROLL TRANSMISIÓN AUTOMÁTICA: Apertura con mando sin desplazamiento.

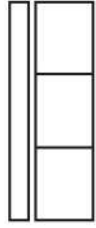
MEDIDAS ASIENTO 58



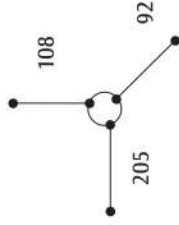
Variaciones +/- 2 cm.



Sofá 3 Plazas 2 Relax



Sofá 3 Plazas Fijo



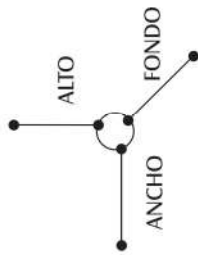
SISTEMA
MAXI-ROLL



SISTEMA
CON
TRANSMISIÓN
AUTOMÁTICA



MEDIDAS ASIENTO 78

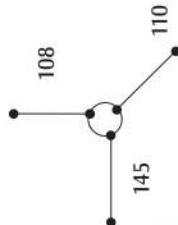


Variaciones +/- 2 cm.

Sofá 2 Plazas 2 Relax



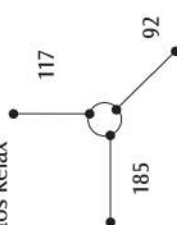
Sofá 2 Plazas Fijo



Sofá 3 P MAXI 2 Asientos Relax



Sofá 3 P MAXI 2 Asientos Relax



ESPUMAS DE ASIENTOS 30 KG. MÁXIMA CALIDAD.

ESPUMA DE ASIENTO 40 KG. AGREGAR 15 EUROS MÁS EN LA PIEZA

CINCHA ASIENTO ENEA

ALMOHADAS DE FIBRA HUECA CON CREMALLERAS EN LAS BOLSAS PARA RELLENAR O VACIAR A GUSTO DEL CLIENTE.

ESTRUCTURA DE PINO Y TABLERO PARTÍCULAS TALARETE ASIENTO (EN RELAX MADRERA DE HAYA)



TAPIZADO
EN TELA



TAPIZADO
EN PIEL




NORMA
EUROPEA



INTERIORES EN
MADERA DE PINO



RESISTENCIA Y
ELASTICIDAD PERMANENTE



TAPIZADOS
ECOLÓGICOS



Granada
MODELO

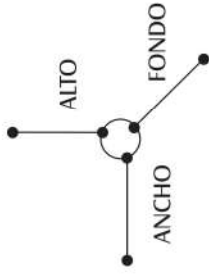
Sofá Granada

SISTEMAS DE SOFÁS

SISTEMA MAXI-ROLL: Apertura de palanca exterior sin desplazamiento.

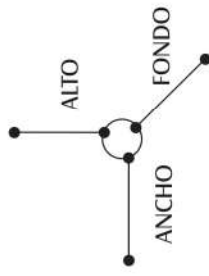
SISTEMA MAXI-ROLL TRANSMISIÓN AUTOMÁTICA: Apertura con mando sin desplazamiento.

MEDIDAS ASIENTO 58



Variaciones +/- 2 cm.

MEDIDAS ASIENTO 78



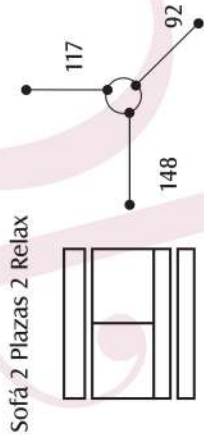
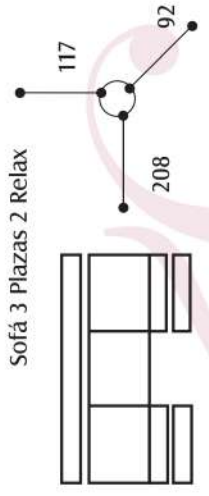
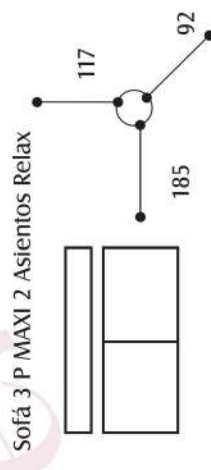
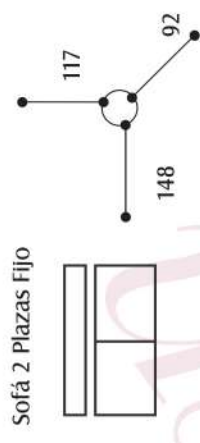
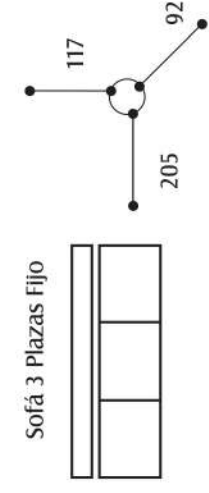
Variaciones +/- 2 cm.



SISTEMA
MAXI-ROLL



SISTEMA CON
TRANSMISIÓN
AUTOMÁTICA



ESPUMAS DE ASIENTOS 35 KG. MÁXIMA CALIDAD.

ESPUMA DE ASIENTO 40 KG. AGREGAR 15 EUROS MÁS EN LA PIEZA

CINCHA ASIENTO ENEA

ALMOHADAS DE FIBRA HUECA CON CREMALLERAS EN LAS BOLSAS PARA RELLENAR O VACIAR A GUSTO DEL CLIENTE.

ESTRUCTURA DE PINO Y TABLERO PARTICULAS TALARETE ASIENTO (EN RELAX MADRERA DE HAYA)



TAPIZADO
EN TELA



TAPIZADO
EN PIEL




NORMA
EUROPEA



INTERIORES EN
MADERA DE PINO



RESISTENCIA Y
ELASTICIDAD PERMANENTE



TAPIZADOS
ECOLÓGICOS

MODELO *Granada*



TC
Clauren

Sillón Granada

SISTEMAS DE SILLONES



SISTEMA
ROCKER-RELAX

SISTEMA ROCKER-RELAX: Balancín y giratorio, apertura con palanca exterior.

SISTEMA MAXI-ROLL: Apertura con palanca exterior sin desplazar de la pared.

SISTEMA MAXI-ROLL Y TRANSMISIÓN AUTOMÁTICA: Apertura con mando botonera sin desplazarse de la pared.

SISTEMA POWER-LIFE: Cambio de posición automática para sentarse, tumbarse y levantarse.

SISTEMA BALANCÍN RELAX: Sólo balancín relax y apertura de palanca.

SISTEMA POWER LIFE 2 motores: Sistema power life 1 motor movimiento independiente y respaldo de reposapiés.

SISTEMA PALANCA AMERICANA: Palanca exterior en brazo y apertura exterior manual.

SISTEMA ROCKER RELAX MOTOR: Balancín y giratorio apertura con motor.



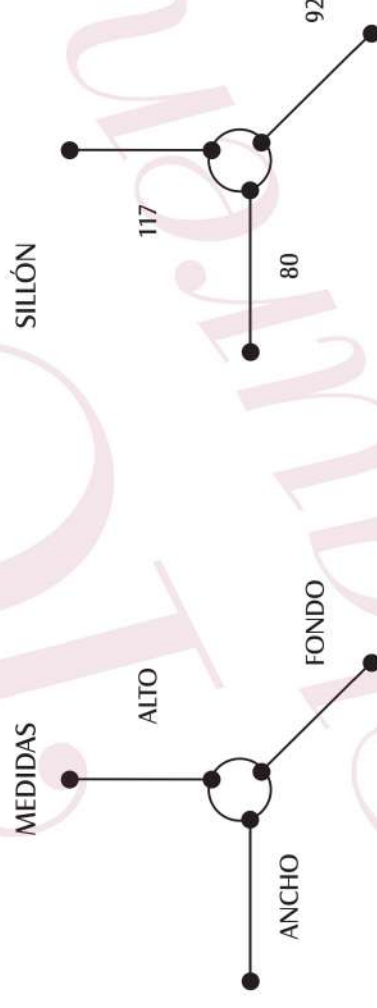
SISTEMA
MAXI-ROLL



SISTEMA CON
TRANSMISIÓN
AUTOMÁTICA



SISTEMA
POWER LIFE



ESPUMAS DE ASIENTO, 35 KG MÁXIMA CALIDAD
CINCHA ASIENTO ENEA.

ALMOHADAS DE FIBRA HUECA CON CREMALLERAS EN LAS BOLSAS PARA RELLENAR O VACIAR A GUSTO DEL CLIENTE.
ESTRUCTURA EN MADERA DE PINO Y TABLERO PARTICULAS TALARETE ASIENTO. EN RELAX MADERA DE HAYA.



TAPIZADO
EN TELA



TAPIZADO
EN PIEL




NORMA
EUROPEA



INTERIORES EN
MADERA DE PINO



RESISTENCIA Y
ELASTICIDAD PERMANENTE



TAPIZADOS
ECOLÓGICOS

MODELO

Luxor



TC
Clauren

Sillón Luxor

SISTEMAS DE SILLONES



SISTEMA
ROCKER-RELAX

SISTEMA ROCKER-RELAX: Balancín y giratorio, apertura con palanca exterior.

SISTEMA MAXI-ROLL: Apertura con palanca exterior sin desplazar de la pared.

SISTEMA MAXI-ROLL Y TRANSMISIÓN AUTOMÁTICA: Apertura con mando botonera sin desplazarse de la pared.

SISTEMA POWER-LIFE: Cambio de posición automática para sentarse, tumbarse y levantarse.

SISTEMA BALANCÍN RELAX: Sólo balancín relax y apertura de palanca.

SISTEMA POWER LIFE 2 motores: Sistema power life 1 motor movimiento independiente y respaldo de reposapiés.

SISTEMA PALANCA AMERICANA: Palanca exterior en brazo y apertura exterior manual.

SISTEMA ROCKER RELAX MOTOR: Balancín y giratorio apertura con motor.



SISTEMA
MAXI-ROLL



SISTEMA CON
TRANSMISIÓN
AUTOMÁTICA



SISTEMA
POWER LIFE



ESPUMAS DE ASIENTO, 30 KG MÁXIMA CALIDAD
CINCHA ASIENTO ENEA.

ALMOHADAS DE FIBRA HUECA CON CREMALLERAS EN LAS BOLSAS PARA RELLENAR O VACIAR A GUSTO DEL CLIENTE.
ESTRUCTURA EN MADERA DE PINO Y TABLERO PARTICULAS TALARETE ASIENTO. EN RELAX MADERA DE HAYA.



TAPIZADO
EN TELA



TAPIZADO
EN PIEL




NORMA
EUROPEA



INTERIORES EN
MADERA DE PINO



RESISTENCIA Y
ELASTICIDAD PERMANENTE



TAPIZADOS
ECOLÓGICOS

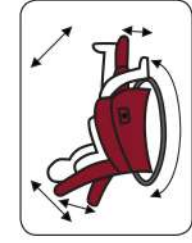
MODELO *Sillón Lyon*



TC
Clauren

Sillón Lyon

SISTEMAS DE SILLONES



SISTEMA
ROCKER-RELAX

SISTEMA ROCKER-RELAX: Balancín y giratorio, apertura con palanca exterior.

SISTEMA MAXI-ROLL: Apertura con palanca exterior sin desplazar de la pared.

SISTEMA MAXI-ROLL Y TRANSMISIÓN AUTOMÁTICA: Apertura con mando botonera sin desplazarse de la pared.

SISTEMA POWER-LIFE: Cambio de posición automática para sentarse, tumbarse y levantarse.

SISTEMA BALANCÍN RELAX: Sólo balancín relax y apertura de palanca.

SISTEMA POWER LIFE 2 motores: Sistema power life 1 motor movimiento independiente y respaldo de reposapiés.

SISTEMA PALANCA AMERICANA: Palanca exterior en brazo y apertura exterior manual.

SISTEMA ROCKER RELAX MOTOR: Balancín y giratorio apertura con motor.



SISTEMA
MAXI-ROLL



SISTEMA CON
TRANSMISIÓN
AUTOMÁTICA



SISTEMA
POWER LIFE



SILLÓN

ESPUMAS DE ASIENTO, 30 KG MÁXIMA CALIDAD
CINCHA ASIENTO ENEA.

ALMOHADAS DE FIBRA HUECA CON CREMALLERAS EN LAS BOLSAS PARA RELLENAR O VACIAR A GUSTO DEL CLIENTE.
ESTRUCTURA EN MADERA DE PINO Y TABLERO PARTICULAS TALARETE ASIENTO. EN RELAX MADERA DE HAYA.



TAPIZADO
EN TELA



TAPIZADO
EN PIEL



NORMA
EUROPEA




MOTORIZACIONES
VERIFICADAS POR LA VDE



INTERIORES EN
MADERA DE PINO



RESISTENCIA Y
ELASTICIDAD PERMANENTE



TAPIZADOS
ECOLÓGICOS



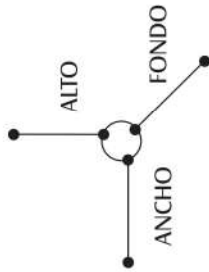
Sofá Lyon

SISTEMAS DE SOFÁS

SISTEMA MAXI-ROLL: Apertura de palanca exterior sin desplazamiento.

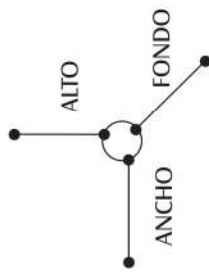
SISTEMA MAXI-ROLL TRANSMISIÓN AUTOMÁTICA: Apertura con mando sin desplazamiento.

MEDIDAS ASIENTO 58



Variaciones +/- 2 cm.

MEDIDAS ASIENTO 78



Variaciones +/- 2 cm.



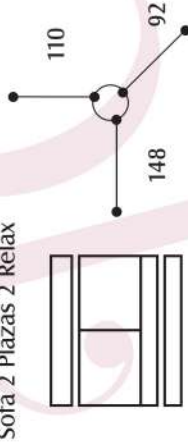
Sofá 3 Plazas Fijo



Sofá 3 Plazas 2 Relax



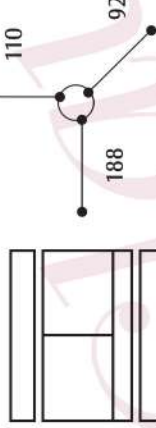
Sofá 2 Plazas Fijo



Sofá 2 Plazas 2 Relax



Sofá 3 P MAXI 2 Asientos Relax



Sofá 3 P MAXI 2 Asientos Relax



SISTEMA
MAXI-ROLL



SISTEMA CON
TRANSMISIÓN
AUTOMÁTICA

ESPUMAS DE ASIENTOS 30 KG. MÁXIMA CALIDAD.
ESPUMA DE ASIENTO 40 KG. AGREGAR 15 EUROS MÁS EN LA PIEZA
CINCHA ASIENTO ENEA

ALMOHADAS DE FIBRA HUECA CON CREMALLERAS EN LAS BOLSAS PARA RELLENAR O VACIAR A GUSTO DEL CLIENTE.
ESTRUCTURA DE PINO Y TABLERO PARTÍCULAS TALARETE ASIENTO (EN RELAX MADRERA DE HAYA)



TAPIZADO
EN TELA



TAPIZADO
EN PIEL



NORMA
EUROPEA



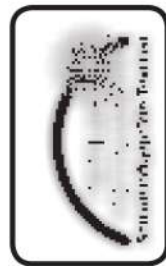
MOTORIZACIONES
VERIFICADAS POR LA VDE



INTERIORES EN
MADERA DE PINO



RESISTENCIA Y
ELASTICIDAD PERMANENTE



TAPIZADOS
ECOLÓGICOS



Málaga
MODELO

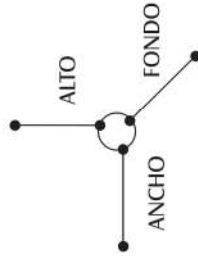
Sofá Málaga

SISTEMAS DE SOFÁS

SISTEMA MAXI-ROLL: Apertura de palanca exterior sin desplazamiento.

SISTEMA MAXI-ROLL TRANSMISIÓN AUTOMÁTICA: Apertura con mando sin desplazamiento.

MEDIDAS ASIENTO 58

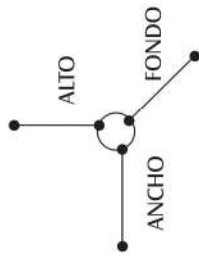


Variaciones +/- 2 cm.

SISTEMA
MAXI-ROLL



MEDIDAS ASIENTO 78



Variaciones +/- 2 cm.

SISTEMA CON
TRANSMISIÓN
AUTOMÁTICA



Sofá 3 Plazas 2 Relax



Sofá 3 Plazas Fijo



Sofá 2 Plazas 2 Relax



Sofá 2 Plazas Fijo



Sofá 3 P MAXI 2 Asientos Relax



Sofá 3 P MAXI 2 Asientos Relax



ESPUMAS DE ASIENTOS 30 KG. MÁXIMA CALIDAD.

ESPUMA DE ASIENTO 40 KG. AGREGAR 15 EUROS MÁS EN LA PIEZA

CINCHA ASIENTO ENEA

ALMOHADAS DE FIBRA HUECA CON CREMALLERAS EN LAS BOLSAS PARA RELLENAR O VACIAR A GUSTO DEL CLIENTE.

ESTRUCTURA DE PINO Y TABLERO PARTÍCULAS TALARETE ASIENTO (EN RELAX MADRERA DE HAYA)



TAPIZADO
EN TELA



TAPIZADO
EN PIEL




NORMA
EUROPEA



INTERIORES EN
MADERA DE PINO



RESISTENCIA Y
ELASTICIDAD PERMANENTE



TAPIZADOS
ECOLÓGICOS

MODELO

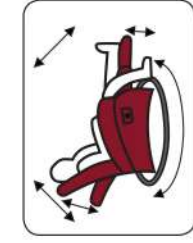
Málaga



TC
Claren

Sillón Málaga

SISTEMAS DE SILLONES



SISTEMA
ROCKER-RELAX

SISTEMA ROCKER-RELAX: Balancín y giratorio, apertura con palanca exterior.

SISTEMA MAXI-ROLL: Apertura con palanca exterior sin desplazar de la pared.

SISTEMA MAXI-ROLL Y TRANSMISIÓN AUTOMÁTICA: Apertura con mando botonera sin desplazarse de la pared.

SISTEMA POWER-LIFE: Cambio de posición automática para sentarse, tumbarse y levantarse.

SISTEMA BALANCÍN RELAX: Sólo balancín relax y apertura de palanca.

SISTEMA POWER LIFE 2 motores: Sistema power life 1 motor movimiento independiente y respaldo de reposapiés.

SISTEMA PALANCA AMERICANA: Palanca exterior en brazo y apertura exterior manual.

SISTEMA ROCKER RELAX MOTOR: Balancín y giratorio apertura con motor.



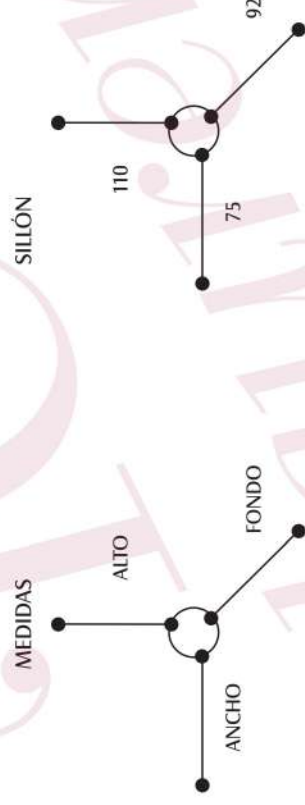
SISTEMA
MAXI-ROLL



SISTEMA CON
TRANSMISIÓN
AUTOMÁTICA



SISTEMA
POWER LIFE



ESPUMAS DE ASIENTO, 30 KG MÁXIMA CALIDAD
CINCHA ASIENTO ENEA.

ALMOHADAS DE FIBRA HUECA CON CREMALLERAS EN LAS BOLSAS PARA RELLENAR O VACIAR A GUSTO DEL CLIENTE.
ESTRUCTURA EN MADERA DE PINO Y TABLERO PARTICULAS TALARETE ASIENTO. EN RELAX MADERA DE HAYA.



TAPIZADO
EN TELA



TAPIZADO
EN PIEL




NORMA
EUROPEA



INTERIORES EN
MADERA DE PINO



RESISTENCIA Y
ELASTICIDAD PERMANENTE



TAPIZADOS
ECOLÓGICOS

MODELO

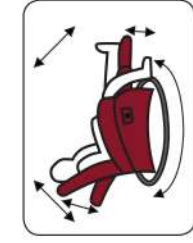
Sillón Motril



TC
Clauren

Sillón Motril

SISTEMAS DE SILLONES



SISTEMA
ROCKER-RELAX

SISTEMA ROCKER-RELAX: Balancín y giratorio, apertura con palanca exterior.

SISTEMA MAXI-ROLL: Apertura con palanca exterior sin desplazar de la pared.

SISTEMA MAXI-ROLL Y TRANSMISIÓN AUTOMÁTICA: Apertura con mando botonera sin desplazarse de la pared.

SISTEMA POWER-LIFE: Cambio de posición automática para sentarse, tumbarse y levantarse.

SISTEMA BALANCÍN RELAX: Sólo balancín relax y apertura de palanca.

SISTEMA POWER LIFE 2 motores: Sistema power life 1 motor movimiento independiente y respaldo de reposapiés.

SISTEMA PALANCA AMERICANA: Palanca exterior en brazo y apertura exterior manual.

SISTEMA ROCKER RELAX MOTOR: Balancín y giratorio apertura con motor.



SISTEMA
MAXI-ROLL



SISTEMA CON
TRANSMISIÓN
AUTOMÁTICA



SISTEMA
POWER LIFE



SILLÓN

ESPUMAS DE ASIENTO, 30 KG MÁXIMA CALIDAD

ASIENTO MUELLE ZIG ZAG

ALMOHADAS DE FIBRA HUECA CON CREMALLERAS EN LAS BOLSAS PARA RELLENAR O VACIAR A GUSTO DEL CLIENTE.

ESTRUCTURA EN MADERA DE PINO Y TABLERO PARTICULAS TALARETE ASIENTO. EN RELAX MADERA DE HAYA.



TAPIZADO
EN TELA



TAPIZADO
EN PIEL



NORMA
EUROPEA




MOTORIZACIONES
VERIFICADAS POR LA VDE



INTERIORES EN
MADERA DE PINO



RESISTENCIA Y
ELASTICIDAD PERMANENTE



TAPIZADOS
ECOLÓGICOS



MODELO
Santa Fe

TC
Claura

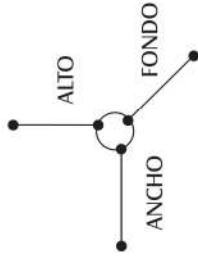
Sofá Santa Fe

SISTEMAS DE SOFÁS

SISTEMA MAXI-ROLL: Apertura de palanca exterior sin desplazamiento.

SISTEMA MAXI-ROLL TRANSMISIÓN AUTOMÁTICA: Apertura con mando sin desplazamiento.

MEDIDAS ASIENTO 58

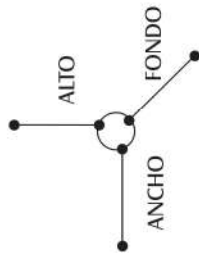


Variaciones +/- 2 cm.

SISTEMA
MAXI-ROLL



MEDIDAS ASIENTO 78

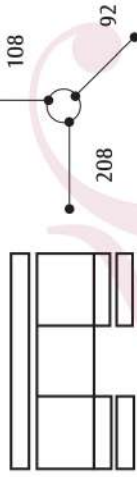


Variaciones +/- 2 cm.

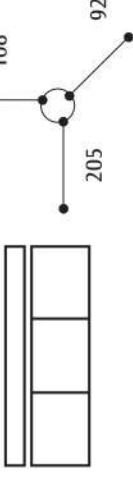
SISTEMA CON
TRANSMISIÓN
AUTOMÁTICA



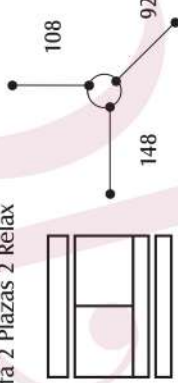
Sofá 3 Plazas 2 Relax



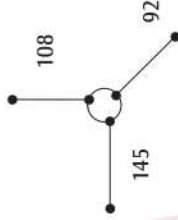
Sofá 3 Plazas Fijo



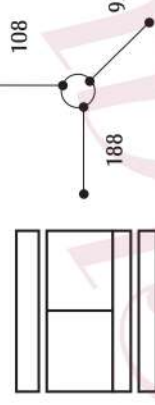
Sofá 2 Plazas 2 Relax



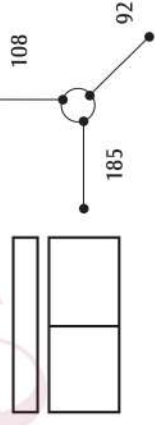
Sofá 2 Plazas Fijo



Sofá 3 P MAXI 2 Asientos Relax



Sofá 3 P MAXI 2 Asientos Relax



ESPUMAS DE ASIENTOS 30 KG. MÁXIMA CALIDAD.

ESPUMA DE ASIENTO 40 KG. AGREGAR 15 EUROS MÁS EN LA PIEZA

CINCHA ASIENTO ENEA

ALMOHADAS DE FIBRA HUECA CON CREMALLERAS EN LAS BOLSAS PARA RELLENAR O VACIAR A GUSTO DEL CLIENTE.
ESTRUCTURA DE PINO Y TABLERO PARTÍCULAS TALARETE ASIENTO (EN RELAX MADRERA DE HAYA)



TAPIZADO
EN TELA



TAPIZADO
EN PIEL



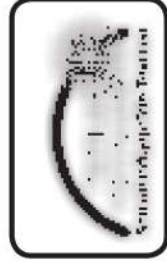
NORMA
EUROPEA



INTERIORES EN
MADERA DE PINO



RESISTENCIA Y
ELASTICIDAD PERMANENTE



TAPIZADOS
ECOLÓGICOS

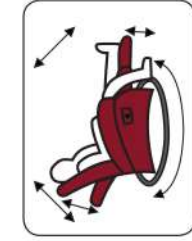
MODELO *Santa Fe*



TC
Clauren

Sillón Santa Fe

SISTEMAS DE SILLONES



SISTEMA
ROCKER-RELAX

SISTEMA ROCKER-RELAX: Balancín y giratorio, apertura con palanca exterior.

SISTEMA MAXI-ROLL: Apertura con palanca exterior sin desplazar de la pared.

SISTEMA MAXI-ROLL Y TRANSMISIÓN AUTOMÁTICA: Apertura con mando botonera sin desplazarse de la pared.

SISTEMA POWER-LIFE: Cambio de posición automática para sentarse, tumbarse y levantarse.

SISTEMA BALANCÍN RELAX: Sólo balancín relax y apertura de palanca.

SISTEMA POWER LIFE 2 motores: Sistema power life 1 motor movimiento independiente y respaldo de reposapiés.

SISTEMA PALANCA AMERICANA: Palanca exterior en brazo y apertura exterior manual.

SISTEMA ROCKER RELAX MOTOR: Balancín y giratorio apertura con motor.



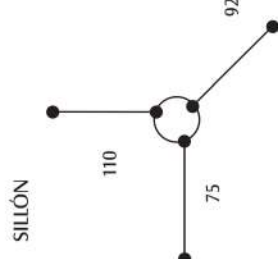
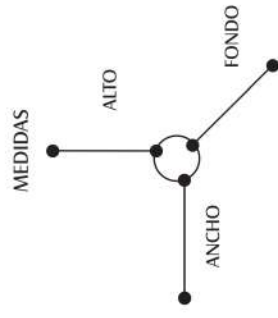
SISTEMA
MAXI-ROLL



SISTEMA CON
TRANSMISIÓN
AUTOMÁTICA



SISTEMA
POWER LIFE



ESPUMAS DE ASIENTO, 30 KG MÁXIMA CALIDAD
CINCHA ASIENTO ENEA.

ALMOHADAS DE FIBRA HUECA CON CREMALLERAS EN LAS BOLSAS PARA RELLENAR O VACIAR A GUSTO DEL CLIENTE.
ESTRUCTURA EN MADERA DE PINO Y TABLERO PARTICULAS TALARETE ASIENTO. EN RELAX MADERA DE HAYA.



TAPIZADO
EN TELA



TAPIZADO
EN PIEL




NORMA
EUROPEA



INTERIORES EN
MADERA DE PINO



RESISTENCIA Y
ELASTICIDAD PERMANENTE



TAPIZADOS
ECOLÓGICOS



MODELO
Sevilla

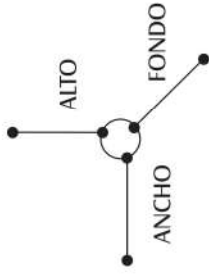
Sofá Sevilla

SISTEMAS DE SOFÁS

SISTEMA MAXI-ROLL: Apertura de palanca exterior sin desplazamiento.

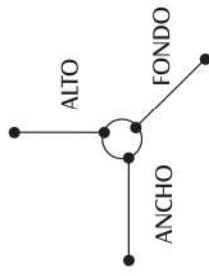
SISTEMA MAXI-ROLL TRANSMISIÓN AUTOMÁTICA: Apertura con mando sin desplazamiento.

MEDIDAS ASIENTO 58



Variaciones +/- 2 cm.

MEDIDAS ASIENTO 78



Variaciones +/- 2 cm.

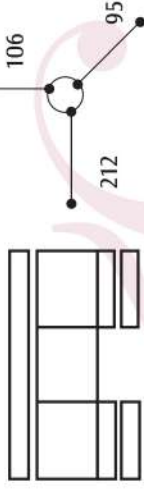


SISTEMA
MAXI-ROLL

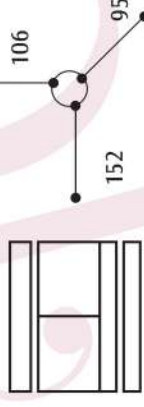


SISTEMA CON
TRANSMISIÓN
AUTOMÁTICA

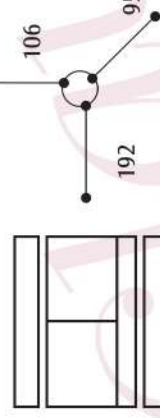
Sofá 3 Plazas 2 Relax



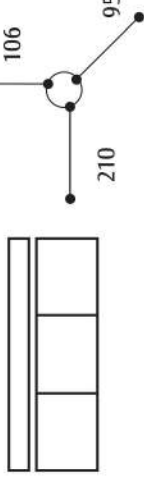
Sofá 2 Plazas 2 Relax



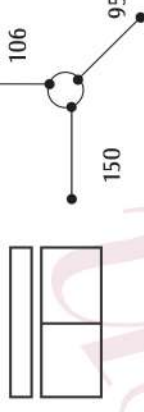
Sofá 3 P MAXI 2 Asientos Relax



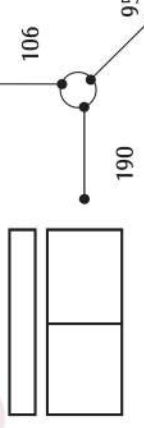
Sofá 3 Plazas Fijo



Sofá 2 Plazas Fijo



Sofá 3 P MAXI 2 Asientos Relax



ESPUMAS DE ASIENTOS 35 KG. MÁXIMA CALIDAD.

ESPUMA DE ASIENTO 40 KG. AGREGAR 15 EUROS MÁS EN LA PIEZA

ASIENTO MUELLE ZIG ZAG

CINCHA ASIENTO ENEA

ALMOHADAS DE FIBRA HUECA CON CREMALLERAS EN LAS BOLSAS PARA RELLENAR O VACIAR A GUSTO DEL CLIENTE.

ESTRUCTURA DE PINO Y TABLERO PARTICULAS TALARETE ASIENTO (EN RELAX MADRERA DE HAYA)



TAPIZADO
EN TELA



TAPIZADO
EN PIEL




NORMA
EUROPEA



INTERIORES EN
MADERA DE PINO



RESISTENCIA Y
ELASTICIDAD PERMANENTE



TAPIZADOS
ECOLÓGICOS

MODELO

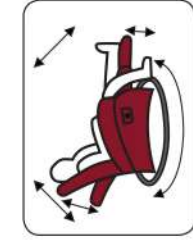
Sevilla



TC
Clauren

Sillón Sevilla

SISTEMAS DE SILLONES



SISTEMA
ROCKER-RELAX

SISTEMA ROCKER-RELAX: Balancín y giratorio, apertura con palanca exterior.

SISTEMA MAXI-ROLL: Apertura con palanca exterior sin desplazar de la pared.

SISTEMA MAXI-ROLL Y TRANSMISIÓN AUTOMÁTICA: Apertura con mando botonera sin desplazarse de la pared.

SISTEMA POWER-LIFE: Cambio de posición automática para sentarse, tumbarse y levantarse.

SISTEMA BALANCÍN RELAX: Sólo balancín relax y apertura de palanca.

SISTEMA POWER LIFE 2 motores: Sistema power life 1 motor movimiento independiente y respaldo de reposapiés.

SISTEMA PALANCA AMERICANA: Palanca exterior en brazo y apertura exterior manual.

SISTEMA ROCKER RELAX MOTOR: Balancín y giratorio apertura con motor.



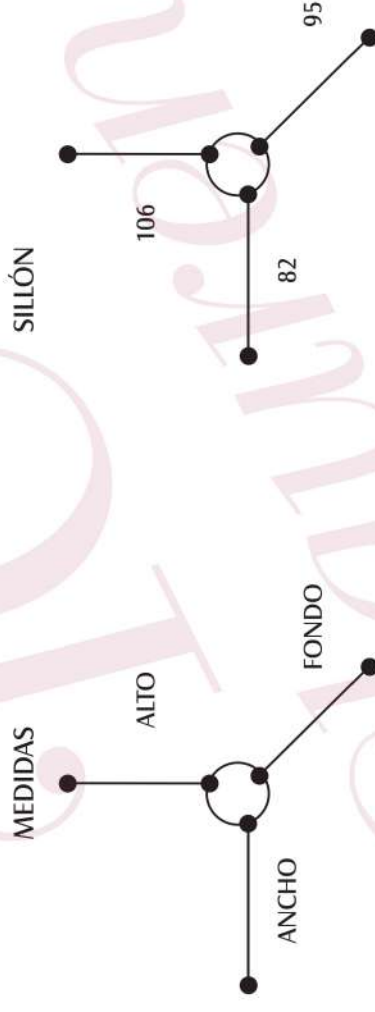
SISTEMA
MAXI-ROLL



SISTEMA CON
TRANSMISIÓN
AUTOMÁTICA



SISTEMA
POWER LIFE



SILLÓN

ESPUMAS DE ASIENTO, 35 KG MÁXIMA CALIDAD

ASIENTO MUELLE ZIG ZAG

CINCHA ASIENTO ENEA.

ALMOHADAS DE FIBRA HUECA CON CREMALLERAS EN LAS BOLSAS PARA RELLENAR O VACIAR A GUSTO DEL CLIENTE.

ESTRUCTURA EN MADERA DE PINO Y TABLERO PARTICULAS TALARETE ASIENTO. EN RELAX MADERA DE HAYA.



TAPIZADO
EN TELA



TAPIZADO
EN PIEL




NORMA
EUROPEA



INTERIORES EN
MADERA DE PINO



RESISTENCIA Y
ELASTICIDAD PERMANENTE



TAPIZADOS
ECOLÓGICOS