



Manuela



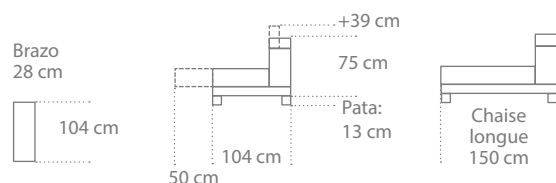
Manuela



La máxima calidad
y detalles originales
lo convierten
en único



Manuela



- Almohadas de asiento de poliuretano de alta densidad 32 kg suave
- Brazo de goma 28 kg super suave, recubiertos de fibra hueca
- Riñoneras de fibra hueca siliconada totalmente transpirables
- Estructura de madera de pino y conglomerado de partículas
- Goma cabezal 28 kg super suave
- Deslizante con carro pata alta de 12 cm, muelle zig-zag, freno y cincha entre muelles para una mayor durabilidad
- Desenfundable (asientos, brazos, respaldos)
- Cabezal con bisagra sistema italiano microfuncional 120°
- Pata color negro de 12 cm de serie (posibilidad en color cromo)

| COD. | SERIE OFERTA | SERIE 1 | SERIE 2 | SERIE 3 | RUSTIKA | SPESO-RADO |
|------|--|---------|---------|---------|---------|------------|
| 100 | SOFÁ 2 AS 90 (236) | 1080 | 1180 | 1285 | 1580 | 1980 2450 |
| 101 | SOFÁ 2 AS 80 (216) | 1045 | 1145 | 1245 | 1545 | 1945 2400 |
| 102 | SOFÁ 2 AS 70 (196) | 1015 | 1110 | 1210 | 1505 | 1910 2300 |
| 103 | SOFÁ 2 AS 60 (176) | 900 | 1015 | 1110 | 1405 | 1870 2250 |
| 900 | SOFÁ 3 AS 90 (326) | 1590 | 1729 | 1876 | 2302 | 2890 3566 |
| 901 | SOFÁ 3 AS 80 (296) | 1538 | 1677 | 1816 | 2250 | 2838 3491 |
| 902 | SOFÁ 3 AS 70 (266) | 1492 | 1529 | 1763 | 2190 | 2785 3341 |
| 903 | SOFÁ 3 AS 60 (236) | 1320 | 1482 | 1718 | 2056 | 2725 3266 |
| 500 | MÓDULO 2 AS C/B 90+90 + CHAISE LONGUE 90 (326) | 1670 | 1790 | 1920 | 2220 | 2820 3420 |
| 501 | MÓDULO 2 AS C/B 80+80 + CHAISE LONGUE 80 (296) | 1640 | 1760 | 1880 | 2180 | 2780 3380 |
| 502 | MÓDULO 2 AS C/B 70+70 + CHAISE LONGUE 70 (266) | 1560 | 1700 | 1800 | 2100 | 2700 3330 |
| 503 | MÓDULO 2 AS C/B 60+60 + CHAISE LONGUE 60 (236) | 1530 | 1560 | 1740 | 2020 | 2620 3270 |
| 504 | MÓDULO 2 AS C/B 90+90 + CHAISE LONGUE 80 (316) | 1695 | 17 | 1900 | 2210 | 2810 3485 |
| 505 | MÓDULO 2 AS C/B 80+80 + CHAISE LONGUE 90 (306) | 1660 | 1770 | 1890 | 2200 | 2800 3385 |
| 506 | MÓDULO 2 AS C/B 80+80 + CHAISE LONGUE 70 (286) | 1590 | 1730 | 1830 | 2140 | 2740 3350 |
| 507 | MÓDULO 2 AS C/B 70+70 + CHAISE LONGUE 80 (276) | 1575 | 1715 | 1790 | 2100 | 2700 3290 |
| 508 | MÓDULO 2 AS C/B 70+70 + CHAISE LONGUE 60 (256) | 1520 | 1635 | 1730 | 2030 | 2630 3240 |
| 509 | MÓDULO 2 AS C/B 60+60 + CHAISE LONGUE 70 (246) | 1480 | 1570 | 1675 | 1965 | 2565 3160 |
| 200 | MÓDULO 2 AS 90 C/B (208) | 990 | 1079 | 1173 | 1452 | 1840 2281 |
| 201 | MÓDULO 2 AS 80 C/B (188) | 955 | 1044 | 1133 | 1417 | 1805 2231 |
| 202 | MÓDULO 2 AS 70 C/B (168) | 925 | 1009 | 1098 | 1377 | 1770 2131 |
| 203 | MÓDULO 2 AS 60 C/B (148) | 810 | 914 | 998 | 1293 | 1730 2081 |

| COD. | SERIE OFERTA | SERIE 1 | SERIE 2 | SERIE 3 | RUSTIKA | SPESO-RADO |
|------|--|--------------------|---------|---------|---------|------------|
| 300 | MÓDULO 90 C/B (118) | 600 | 650 | 703 | 850 | 1050 1285 |
| 301 | MÓDULO 80 C/B (108) | 583 | 633 | 683 | 833 | 1033 1260 |
| 302 | MÓDULO 70 C/B (98) | 567 | 615 | 665 | 813 | 1015 1210 |
| 303 | MÓDULO 60 C/B (88) | 510 | 568 | 647 | 763 | 995 1185 |
| 400 | MÓDULO 90 S/B (90) | 396 | 425 | 450 | 612 | 812 1060 |
| 401 | MÓDULO 80 S/B (80) | 388 | 413 | 438 | 600 | 800 1030 |
| 402 | MÓDULO 70 S/B (70) | 380 | 405 | 430 | 593 | 793 993 |
| 403 | MÓDULO 60 S/B (60) | 373 | 398 | 423 | 583 | 783 963 |
| 600 | RINCÓN (115 x 115) | 688 | 713 | 738 | 900 | 1180 1530 |
| 700 | CHAISE LONGUE TERMINAL AS 80 (112 x 192) | 951 | 1006 | 1061 | 1116 | 1256 2151 |
| 701 | CHAISE LONGUE TERMINAL AS 70 (102 x 192) | 941 | 997 | 1052 | 1007 | 1247 2141 |
| 800 | BRAZO (28) | 90 | 101 | 112 | 128 | 144 169 |
| | COJIN 40x40 | 29 | 39 | 50 | 75 | 100 |
| | COJIN 50x50 | 35 | 45 | 60 | 85 | 150 |
| | ASIENTO CON VISCO 2 CM | +80 PUNTOS/ASIENTO | | | | |
| | ASIENTOS CHAISE LONGUE CON VISCO | +90 PUNTOS | | | | |
| | MODIFICACIÓN DE BRAZOS | +90 PUNTOS/BRAZO | | | | |
| | MODIFICACIÓN DE CHAISE LONGUE A 170 CM | +150 PUNTOS | | | | |
| | USB (SISTEMA PUSH) | +95 PUNTOS | | | | |
| | LÁMPARA LED | +80 PUNTOS | | | | |
| | EQUIPO DE MÚSICA TÁCTIL | +350 PUNTOS | | | | |
| | VASO FRÍO | +300 PUNTOS | | | | |



Aire

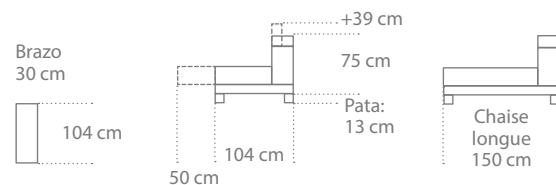


Aire



Diseño de vanguardia
con detalles prácticos
para favorecer el
día a día

Aire



- Almohadas de asiento de poliuretano de alta densidad 32 kg suave
- Brazo de goma 28 kg intermedia, recubiertos de fibra hueca
- Riñoneras de fibra hueca siliconada totalmente transpirable
- Estructura de madera de pino y conglomerado de partículas
- Goma cabezal 28 kg super suave, recubiertos de huata 150 gr
- Deslizante con carro pata alta de 12 cm, muelle zig-zag, freno y cincha entre muelles para una mayor durabilidad
- Arcón en brazos de serie
- Desenfundable (asientos, brazos, respaldos)
- Cabezal con bisagra sistema italiano microfuncional 120°
- Pata color negro de 12 cm. de serie (posibilidad en color cromo)

| COD. | SERIE OFERTA | SERIE 1 | SERIE 2 | SERIE 3 | RUSTIKA | SPESO-RADO |
|------|--|---------|---------|---------|---------|------------|
| 100 | SOFÁ 2 AS 90 (240) | 995 | 1090 | 1155 | 1490 | 1890 2400 |
| 101 | SOFÁ 2 AS 80 (220) | 965 | 1065 | 1130 | 1430 | 1830 2350 |
| 102 | SOFÁ 2 AS 70 (200) | 935 | 1040 | 1105 | 1405 | 1805 2300 |
| 103 | SOFÁ 2 AS 60 (180) | 900 | 1015 | 1080 | 1380 | 1780 2250 |
| 900 | SOFÁ 3 AS 90 (330) | 1462 | 1585 | 1643 | 2135 | 2695 3410 |
| 901 | SOFÁ 3 AS 80 (300) | 1417 | 1548 | 1625 | 2045 | 2660 3335 |
| 902 | SOFÁ 3 AS 70 (270) | 1373 | 1510 | 1588 | 2008 | 2593 3260 |
| 903 | SOFÁ 3 AS 60 (240) | 1320 | 1473 | 1550 | 1970 | 2540 3185 |
| 904 | SOFÁ 3 AS 100 (360) | 1572 | 1642 | 1764 | 1854 | 2174 3474 |
| 500 | MÓDULO 2 AS C/B 90+90 + CHAISE LONGUE 90 (330) | 1620 | 1740 | 1860 | 2160 | 2760 3350 |
| 501 | MÓDULO 2 AS C/B 80+80 + CHAISE LONGUE 80 (300) | 1560 | 1680 | 1800 | 2100 | 2700 3300 |
| 502 | MÓDULO 2 AS C/B 70+70 + CHAISE LONGUE 70 (270) | 1500 | 1620 | 1740 | 2040 | 2740 3250 |
| 503 | MÓDULO 2 AS C/B 60+60 + CHAISE LONGUE 60 (240) | 1440 | 1560 | 1680 | 1980 | 2580 3200 |
| 504 | MÓDULO 2 AS C/B 90+90 + CHAISE LONGUE 80 (320) | 1595 | 1760 | 1900 | 2210 | 2810 3425 |
| 505 | MÓDULO 2 AS C/B 80+80 + CHAISE LONGUE 90 (310) | 1590 | 1710 | 1830 | 2140 | 2740 3325 |
| 506 | MÓDULO 2 AS C/B 80+80 + CHAISE LONGUE 70 (290) | 1530 | 1670 | 1770 | 2080 | 2680 3290 |
| 507 | MÓDULO 2 AS C/B 70+70 + CHAISE LONGUE 80 (280) | 1515 | 1655 | 1730 | 2040 | 2640 3230 |
| 508 | MÓDULO 2 AS C/B 70+70 + CHAISE LONGUE 60 (260) | 1480 | 1575 | 1670 | 1970 | 2570 3170 |
| 509 | MÓDULO 2 AS C/B 60+60 + CHAISE LONGUE 70 (250) | 1465 | 1560 | 1655 | 1955 | 2565 3160 |
| 200 | MÓDULO 2 AS 90 C/B (210) | 905 | 980 | 1025 | 1330 | 1690 2150 |
| 201 | MÓDULO 2 AS 80 C/B (190) | 875 | 955 | 1000 | 1270 | 1665 2100 |
| 202 | MÓDULO 2 AS 70 C/B (170) | 845 | 930 | 975 | 1245 | 1630 2050 |
| 203 | MÓDULO 2 AS 60 C/B (150) | 810 | 905 | 950 | 1220 | 1590 2000 |

| COD. | SERIE OFERTA | SERIE 1 | SERIE 2 | SERIE 3 | RUSTIKA | SPESO-RADO |
|------|--|--------------------|---------|---------|---------|------------|
| 300 | MÓDULO 90 C/B (120) | 557 | 605 | 618 | 805 | 1005 1260 |
| 301 | MÓDULO 80 C/B (110) | 542 | 593 | 625 | 775 | 975 1235 |
| 302 | MÓDULO 70 C/B (100) | 528 | 580 | 613 | 763 | 963 1210 |
| 303 | MÓDULO 60 C/B (90) | 510 | 568 | 600 | 750 | 950 1185 |
| 400 | MÓDULO 90 S/B (90) | 497 | 545 | 578 | 745 | 945 1200 |
| 401 | MÓDULO 80 S/B (80) | 482 | 533 | 565 | 715 | 915 1175 |
| 402 | MÓDULO 70 S/B (70) | 468 | 520 | 553 | 703 | 903 1150 |
| 403 | MÓDULO 60 S/B (60) | 450 | 508 | 540 | 690 | 903 1125 |
| 600 | RINCÓN (115 x 115) | 668 | 693 | 718 | 880 | 1180 1480 |
| 700 | CHAISE LONGUE TERMINAL AS 80 (112 x 192) | 951 | 1006 | 1061 | 1116 | 1256 2151 |
| 701 | CHAISE LONGUE TERMINAL AS 70 (102 x 192) | 941 | 997 | 1052 | 1007 | 1247 2141 |
| 800 | BRAZO (30) | 90 | 101 | 112 | 128 | 144 169 |
| | COJIN 40x40 | 29 | 39 | 50 | 75 | 100 |
| | COJIN 50x50 | 35 | 45 | 60 | 85 | 150 |
| | ASIENTO CON VISCO 2 CM | +80 PUNTOS/ASIENTO | | | | |
| | ASIENTO CHAISE LONGUE CON VISCO | +90 PUNTOS | | | | |
| | MODIFICACIÓN DE BRAZOS | +90 PUNTOS/BRAZO | | | | |
| | MODIFICACIÓN DE CHAISE LONGUE A 170 CM | +150 PUNTOS | | | | |
| | USB (SISTEMA PUSH) | +95 PUNTOS | | | | |
| | LÁMPARA LED | +80 PUNTOS | | | | |
| | EQUIPO DE MÚSICA TÁCTIL | +350 PUNTOS | | | | |
| | VASO FRÍO | +300 PUNTOS | | | | |




Emir

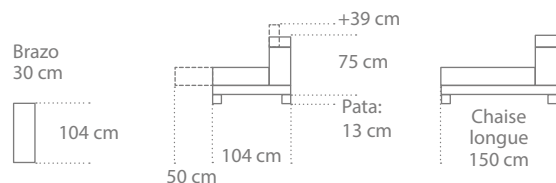


Emir



Las líneas rectas
marcan un estilo
moderno, pensado
para durar





- Almohadas de asiento de poliuretano de alta densidad 32 kg suave
- Riñoneras de fibra hueca siliconada totalmente transpirable
- Estructura de madera de pino y conglomerado de partículas
- Goma cabezal 28 kg super suave, recubierto de huata 150 gr
- Deslizante con carro pata alta de 12 cm, muelle zig-zag, freno y cincha entre muelles para una mayor durabilidad
- Desenfundable (asientos, respaldos)
- Cabezal con bisagra sistema italiano microfuncional 120°
- Pata color negro de 12 cm de serie (posibilidad en color cromo)

| COD. | SERIE OFERTA | SERIE 1 | SERIE 2 | SERIE 3 | RUSTIKA | SPESORADO |
|------|--|---------|---------|---------|---------|-----------|
| 100 | SOFÁ 2 AS 90 (240) | 945 | 1011 | 1073 | 1358 | 1758 2280 |
| 101 | SOFÁ 2 AS 80 (220) | 920 | 986 | 1048 | 1333 | 1733 2230 |
| 102 | SOFÁ 2 AS 70 (200) | 895 | 961 | 1023 | 1308 | 1708 2180 |
| 103 | SOFÁ 2 AS 60 (180) | 865 | 931 | 993 | 1278 | 1678 2130 |
| 900 | SOFÁ 3 AS 90 (330) | 1407 | 1495 | 1573 | 1982 | 2557 3325 |
| 901 | SOFÁ 3 AS 80 (300) | 1370 | 1456 | 1536 | 1945 | 2532 3250 |
| 902 | SOFÁ 3 AS 70 (270) | 1333 | 1419 | 1499 | 1908 | 2483 3175 |
| 903 | SOFÁ 3 AS 60 (240) | 1288 | 1374 | 1457 | 1862 | 2437 3100 |
| 500 | MÓDULO 2 AS C/B 90+90 + CHAISE LONGUE 90 (330) | 1539 | 1653 | 1767 | 2052 | 2652 3182 |
| 501 | MÓDULO 2 AS C/B 80+80 + CHAISE LONGUE 80 (300) | 1479 | 1593 | 1707 | 1992 | 2592 3132 |
| 502 | MÓDULO 2 AS C/B 70+70 + CHAISE LONGUE 70 (270) | 1419 | 1533 | 1647 | 1932 | 2532 3082 |
| 503 | MÓDULO 2 AS C/B 60+60 + CHAISE LONGUE 60 (240) | 1359 | 1560 | 1680 | 1980 | 2580 3032 |
| 504 | MÓDULO 2 AS C/B 90+90 + CHAISE LONGUE 80 (320) | 1655 | 1732 | 1870 | 2170 | 2770 3378 |
| 505 | MÓDULO 2 AS C/B 80+80 + CHAISE LONGUE 90 (310) | 1590 | 1710 | 1830 | 2140 | 2740 3325 |
| 506 | MÓDULO 2 AS C/B 80+80 + CHAISE LONGUE 70 (290) | 1530 | 1670 | 1770 | 2080 | 2680 3290 |
| 507 | MÓDULO 2 AS C/B 70+70 + CHAISE LONGUE 80 (280) | 1515 | 1655 | 1730 | 2040 | 2640 3230 |
| 508 | MÓDULO 2 AS C/B 70+70 + CHAISE LONGUE 60 (260) | 1480 | 1575 | 1670 | 1970 | 2570 3170 |
| 509 | MÓDULO 2 AS C/B 60+60 + CHAISE LONGUE 70 (250) | 1575 | 1570 | 1675 | 1965 | 2565 3160 |
| 200 | MÓDULO 2 AS 90 C/B (210) | 875 | 928 | 977 | 1243 | 1618 2125 |
| 201 | MÓDULO 2 AS 80 C/B (190) | 850 | 903 | 952 | 1218 | 1593 2075 |
| 202 | MÓDULO 2 AS 70 C/B (170) | 825 | 878 | 927 | 1193 | 1568 2025 |
| 203 | MÓDULO 2 AS 60 C/B (150) | 795 | 848 | 897 | 1163 | 1538 1975 |

| COD. | SERIE OFERTA | SERIE 1 | SERIE 2 | SERIE 3 | RUSTIKA | SPESORADO |
|------|--|---------------------|---------|---------|---------|-----------|
| 300 | MÓDULO 90 C/B (120) | 532 | 566 | 596 | 739 | 939 1200 |
| 301 | MÓDULO 80 C/B (110) | 520 | 553 | 584 | 727 | 927 1176 |
| 302 | MÓDULO 70 C/B (100) | 508 | 541 | 572 | 715 | 915 1150 |
| 303 | MÓDULO 60 C/B (90) | 493 | 526 | 557 | 699 | 899 1125 |
| 400 | MÓDULO 90 S/B (90) | 473 | 506 | 537 | 679 | 879 1140 |
| 401 | MÓDULO 80 S/B (80) | 460 | 493 | 524 | 667 | 867 1115 |
| 402 | MÓDULO 70 S/B (70) | 448 | 480 | 512 | 654 | 854 1090 |
| 403 | MÓDULO 60 S/B (60) | 433 | 466 | 497 | 639 | 839 1065 |
| 600 | RINCÓN (115 x 115) | 688 | 713 | 738 | 900 | 1180 1530 |
| 800 | BRAZO (30) | 90 | 103 | 116 | 135 | 160 175 |
| | COJÍN 40x40 | 29 | 39 | 50 | 75 | 100 |
| | COJÍN 50x50 | 35 | 45 | 60 | 85 | 150 |
| | ASIEN TO CON VISCO 2 CM | +80 PUNTOS/ASIEN TO | | | | |
| | ASIEN TO CHAISE LONGUE CON VISCO | +90 PUNTOS | | | | |
| | MODIFICACIÓN DE BRAZOS | +90 PUNTOS/BRAZO | | | | |
| | BRAZO RECTO EN CHAISE LONGUE | +60 PUNTOS | | | | |
| | MODIFICACIÓN DE CHAISE LONGUE A 170 CM | +150 PUNTOS | | | | |
| | USB (SISTEMA PUSH) | +95 PUNTOS | | | | |
| | LÁMPARA LED | +80 PUNTOS | | | | |
| | EQUIPO DE MÚSICA TÁCTIL | +350 PUNTOS | | | | |
| | VASO FRÍO | +300 PUNTOS | | | | |



Aren

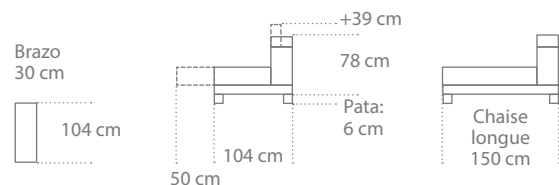


Aren



Confort y calidad dan
el toque de distinción
en ambientes
modernos

Aren



- Almohadas de asiento de poliuretano de alta densidad 32 kg suave
- Brazo de goma 28 kg super suave, recubiertos de fibra hueca transpirable
- Riñoneras de fibra hueca siliconada totalmente transpirable
- Estructura de madera de pino y conglomerado de partículas
- Goma cabezal 28 kg super suave, recubierta de huata 150 gr
- Deslizante carro con muelle zig-zag, cincha entre muelles, para una mayor comodidad, y freno
- Arcones en brazo de serie
- Desenfundable (asientos, brazos, respaldos)
- Bisagra sistema italiano microfuncional 120°
- Pata cromada de 6 cm

| COD. | SERIE OFERTA | SERIE 1 | SERIE 2 | SERIE 3 | RUSTIKA | SPESORADO |
|--|--------------|---------|---------|---------|---------|-----------|
| 100 SOFÁ 2 AS 90 (240) | 1053 | 1103 | 1153 | 1383 | 1780 | 2100 |
| 101 SOFÁ 2 AS 80 (220) | 1018 | 1068 | 1118 | 1348 | 1748 | 2051 |
| 102 SOFÁ 2 AS 70 (200) | 990 | 1040 | 1090 | 1290 | 1690 | 1993 |
| 103 SOFÁ 2 AS 60 (180) | 963 | 1013 | 1050 | 1255 | 1655 | 1958 |
| 900 SOFÁ 3 AS 90 (330) | 1550 | 1605 | 1660 | 1975 | 2530 | 2960 |
| 901 SOFÁ 3 AS 80 (300) | 1497 | 1552 | 1607 | 1922 | 2482 | 2911 |
| 902 SOFÁ 3 AS 70 (270) | 1455 | 1510 | 1565 | 1835 | 2395 | 2800 |
| 903 SOFÁ 3 AS 60 (240) | 1415 | 1470 | 1498 | 1783 | 2343 | 2747 |
| 500 MÓDULO 2 AS C/B 90+90 + CHAISE LONGUE 90 (330) | 1528 | 1648 | 1733 | 2051 | 2550 | 3230 |
| 501 MÓDULO 2 AS C/B 80+80 + CHAISE LONGUE 80 (300) | 1478 | 1578 | 1658 | 1991 | 2492 | 3198 |
| 502 MÓDULO 2 AS C/B 70+70 + CHAISE LONGUE 70 (270) | 1423 | 1498 | 1583 | 1930 | 2430 | 3093 |
| 503 MÓDULO 2 AS C/B 60+60 + CHAISE LONGUE 60 (240) | 1393 | 1448 | 1528 | 1871 | 2372 | 3083 |
| 504 MÓDULO 2 AS C/B 90+90 + CHAISE LONGUE 80 (320) | 1595 | 1665 | 1900 | 2110 | 2610 | 3485 |
| 505 MÓDULO 2 AS C/B 80+80 + CHAISE LONGUE 90 (310) | 1508 | 1608 | 1678 | 2011 | 2511 | 3221 |
| 506 MÓDULO 2 AS C/B 80+80 + CHAISE LONGUE 70 (290) | 1461 | 1546 | 1631 | 1973 | 2473 | 3188 |
| 507 MÓDULO 2 AS C/B 70+70 + CHAISE LONGUE 80 (280) | 1440 | 1530 | 1610 | 1948 | 2448 | 3150 |
| 508 MÓDULO 2 AS C/B 70+70 + CHAISE LONGUE 60 (260) | 1405 | 1475 | 1555 | 1913 | 2413 | 3130 |
| 509 MÓDULO 2 AS C/B 60+60 + CHAISE LONGUE 70 (250) | 1393 | 1471 | 1556 | 1888 | 2388 | 3083 |
| 200 MÓDULO 2 AS 90 C/B (210) | 963 | 993 | 1023 | 1223 | 1580 | 1850 |
| 201 MÓDULO 2 AS 80 C/B (190) | 928 | 958 | 988 | 1188 | 1548 | 1801 |
| 202 MÓDULO 2 AS 70 C/B (170) | 900 | 930 | 960 | 1130 | 1490 | 1743 |
| 203 MÓDULO 2 AS 60 C/B (150) | 873 | 903 | 913 | 1095 | 1455 | 1708 |

| COD. | SERIE OFERTA | SERIE 1 | SERIE 2 | SERIE 3 | RUSTIKA | SPESORADO |
|--|--------------------|---------|---------|---------|---------|-----------|
| 300 MÓDULO 90 C/B (120) | 587 | 612 | 637 | 752 | 950 | 1110 |
| 301 MÓDULO 80 C/B (110) | 569 | 594 | 619 | 734 | 934 | 1085 |
| 302 MÓDULO 70 C/B (100) | 555 | 580 | 605 | 705 | 905 | 1057 |
| 303 MÓDULO 60 C/B (90) | 542 | 567 | 585 | 688 | 888 | 1039 |
| 400 MÓDULO 90 S/B (90) | 547 | 552 | 557 | 642 | 800 | 910 |
| 401 MÓDULO 80 S/B (80) | 529 | 534 | 539 | 624 | 784 | 886 |
| 402 MÓDULO 70 S/B (70) | 515 | 520 | 525 | 595 | 755 | 857 |
| 403 MÓDULO 60 S/B (60) | 502 | 507 | 511 | 578 | 738 | 839 |
| 600 RINCÓN (115 x 115) | 668 | 693 | 718 | 880 | 1180 | 1480 |
| 800 BRAZO (30) | 90 | 101 | 112 | 128 | 144 | 169 |
| COJÍN 40x40 | 29 | 39 | 50 | 75 | 100 | |
| COJÍN 50x50 | 35 | 45 | 60 | 85 | 150 | |
| BRAZO DESLIZANTE | +40 PUNTOS/BRAZO | | | | | |
| ASIENTO CON VISCO | +60 PUNTOS/ASIENTO | | | | | |
| ARCÓN EN CHAISE LONGUE | +100 PUNTOS | | | | | |
| MODIFICACIÓN DE CHAISE LONGUE A 170 CM | +150 PUNTOS | | | | | |
| MODIFICACIÓN DE BRAZOS | +90 PUNTOS/BRAZO | | | | | |
| USB (SISTEMA PUSH) | +95 PUNTOS | | | | | |
| LÁMPARA LED | +80 PUNTOS | | | | | |
| EQUIPO DE MÚSICA TÁCTIL | +350 PUNTOS | | | | | |
| VASO FRÍO | +300 PUNTOS | | | | | |

t a p i z a d o s

VIREMA

tapizadosvirema@gmail.com



Elin

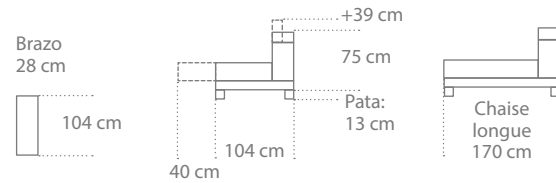




Elin



Formas acogedoras y
los mejores materiales
garantizan un
confort duradero



- Almohadas de asiento de poliuretano de alta densidad 32 kg suave
- Brazo de goma 28 kg super suave, recubiertos de fibra hueca.
- Riñoneras de fibra hueca siliconada totalmente transpirable
- Estructura de madera de pino y conglomerado de partículas
- Goma cabezal 28 kg super suave, recubiertos de huata 150 gr
- Deslizante con muelle zig-zag por puntos con cincha entre muelles para una mayor durabilidad
- Desenfundable (asientos, brazos, respaldos)
- Cabezal con bisagra sistema italiano microfuncional 120°
- Pata madera 12 cm color natural (posibilidad: metal color negro y cromada)

| COD. | SERIE OFERTA | SERIE 1 | SERIE 2 | SERIE 3 | RUSTIKA | SPESO-RADO |
|------|--|---------|---------|---------|---------|------------|
| 100 | SOFÁ 2 AS 90 (236) | 963 | 1033 | 1083 | 1343 | 1743 2071 |
| 101 | SOFÁ 2 AS 80 (216) | 915 | 965 | 980 | 1325 | 1625 2028 |
| 102 | SOFÁ 2 AS 70 (196) | 890 | 940 | 975 | 1295 | 1595 1998 |
| 103 | SOFÁ 2 AS 60 (176) | 865 | 915 | 965 | 1265 | 1565 1968 |
| 500 | MÓDULO 2 AS C/B 90+90 + CHAISE LONGUE 90 (326) | 1440 | 1535 | 1565 | 1998 | 2598 3210 |
| 501 | MÓDULO 2 AS C/B 80+80 + CHAISE LONGUE 80 (296) | 1405 | 1495 | 1525 | 1958 | 2558 3165 |
| 502 | MÓDULO 2 AS C/B 70+70 + CHAISE LONGUE 70 (266) | 1380 | 1475 | 1505 | 1898 | 2498 3108 |
| 503 | MÓDULO 2 AS C/B 60+60 + CHAISE LONGUE 60 (236) | 1358 | 1438 | 1485 | 1803 | 2403 3015 |
| 504 | MÓDULO 2 AS C/B 90+90 + CHAISE LONGUE 80 (316) | 1435 | 1527 | 1556 | 1985 | 2585 3180 |
| 505 | MÓDULO 2 AS C/B 80+80 + CHAISE LONGUE 90 (306) | 1430 | 1520 | 1560 | 1978 | 2578 3170 |
| 506 | MÓDULO 2 AS C/B 80+80 + CHAISE LONGUE 70 (286) | 1405 | 1495 | 1525 | 1938 | 2538 3165 |
| 507 | MÓDULO 2 AS C/B 70+70 + CHAISE LONGUE 80 (276) | 1403 | 1475 | 1505 | 1928 | 2528 3130 |
| 508 | MÓDULO 2 AS C/B 70+70 + CHAISE LONGUE 60 (256) | 1386 | 1458 | 1488 | 1838 | 2438 3055 |
| 509 | MÓDULO 2 AS C/B 60+60 + CHAISE LONGUE 70 (246) | 1375 | 1455 | 1485 | 1863 | 2463 3068 |
| 200 | MÓDULO 2 AS 90 C/B (208) | 883 | 933 | 963 | 1193 | 1553 1831 |
| 201 | MÓDULO 2 AS 80 C/B (188) | 835 | 865 | 860 | 1175 | 1435 1788 |
| 202 | MÓDULO 2 AS 70 C/B (168) | 810 | 840 | 855 | 1145 | 1405 1758 |
| 203 | MÓDULO 2 AS 60 C/B (148) | 785 | 815 | 845 | 1115 | 1374 1728 |

| COD. | SERIE OFERTA | SERIE 1 | SERIE 2 | SERIE 3 | RUSTIKA | SPESO-RADO |
|------|--|---------------------|---------|---------|---------|------------|
| 300 | MÓDULO 90 C/B (118) | 542 | 577 | 602 | 732 | 932 1095 |
| 301 | MÓDULO 80 C/B (108) | 518 | 542 | 550 | 723 | 872 1074 |
| 302 | MÓDULO 70 C/B (98) | 505 | 530 | 548 | 708 | 858 1059 |
| 303 | MÓDULO 60 C/B (88) | 493 | 518 | 543 | 693 | 843 1044 |
| 400 | MÓDULO 90 S/B (90) | 492 | 507 | 532 | 652 | 852 1005 |
| 401 | MÓDULO 80 S/B (80) | 468 | 483 | 508 | 628 | 828 991 |
| 402 | MÓDULO 70 S/B (70) | 455 | 470 | 495 | 615 | 815 978 |
| 403 | MÓDULO 60 S/B (60) | 443 | 458 | 483 | 603 | 803 976 |
| 600 | RINCÓN (115 x 115) | 668 | 693 | 718 | 880 | 1180 1480 |
| 700 | CHAISE LONGUE TERMINAL AS 80 (112 x 192) | 840 | 893 | 945 | 1063 | 1256 2151 |
| 701 | CHAISE LONGUE TERMINAL AS 70 (102 x 192) | 830 | 883 | 935 | 1053 | 1247 2141 |
| 800 | BRAZO (28) | 80 | 90 | 105 | 130 | 150 160 |
| | COJÍN 40x40 | 29 | 39 | 50 | 75 | 100 |
| | COJÍN 50x50 | 35 | 45 | 60 | 85 | 150 |
| | ASIEN TO CON VISCO 2 CM | +60 PUNTOS/ASIEN TO | | | | |
| | BRAZOS ARCÓN | +45 PUNTOS/BRAZO | | | | |
| | MODIFICACIÓN DE BRAZOS | +90 PUNTOS/BRAZO | | | | |
| | MODIFICACIÓN DE CHAISE LONGUE A 150 CM | +170 PUNTOS | | | | |
| | USB (SISTEMA PUSH) | +95 PUNTOS | | | | |
| | LÁMPARA LED | +80 PUNTOS | | | | |
| | EQUIPO DE MÚSICA TÁCTIL | +350 PUNTOS | | | | |
| | VASO FRÍO | +300 PUNTOS | | | | |



Bianca

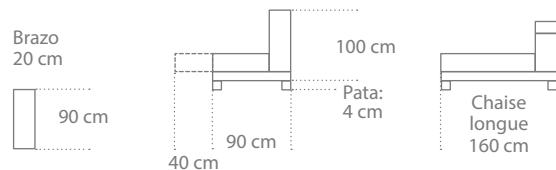




Materiales de primera
calidad y un diseño
acogedor

Bianca

Bianca



- Almohadas de asiento 30 kg intermedia
- Respaldos de fibra hueca siliconada transpirable
- Riñoneras de fibra hueca siliconada transpirable
- Brazos de fibra hueca siliconada transpirable
- Deslizante con muelle zig-zag por puntos con cincha entre muelles para una mayor durabilidad
- Respaldo reclinable por puntos
- Pata de 4 cm color cromada

| COD. | SERIE OFERTA | SERIE 1 | SERIE 2 | SERIE 3 | RUSTIKA | SPESORADO |
|------|--|---------|---------|---------|---------|-----------|
| 100 | SOFÁ 2 AS 90 (220) | 809 | 870 | 1147 | 1297 | 1520 1950 |
| 101 | SOFÁ 2 AS 80 (200) | 773 | 834 | 1111 | 1261 | 1490 1925 |
| 104 | SOFÁ 2 AS 75 (190) | 613 | 663 | 713 | 925 | 1470 1900 |
| 102 | SOFÁ 2 AS 70 (180) | 600 | 645 | 705 | 895 | 1450 1875 |
| 103 | SOFÁ 2 AS 60 (160) | 588 | 638 | 688 | 863 | 1410 1850 |
| 1000 | SOFÁ 3 (190) + 2 (160) PLZ | 1050 | 1275 | 1420 | 1765 | 2380 3538 |
| 501 | MÓDULO 2 AS C/B 80+80 + CHAISE LONGUE 80 (280) | 1314 | 1395 | 1476 | 1768 | 2570 3184 |
| 502 | MÓDULO 2 AS C/B 70+70 + CHAISE LONGUE 70 (250) | 1279 | 1366 | 1448 | 1737 | 2530 3142 |
| 503 | MÓDULO 2 AS C/B 60+60 + CHAISE LONGUE 60 (220) | 1243 | 1324 | 1405 | 1697 | 2490 3112 |
| 200 | MÓDULO 2 AS 90 C/B (200) | 745 | 806 | 863 | 1097 | 1390 1646 |
| 201 | MÓDULO 2 AS 80 C/B (180) | 709 | 770 | 806 | 1060 | 1360 1615 |
| 202 | MÓDULO 2 AS 70 C/B (160) | 673 | 734 | 785 | 1025 | 1330 1582 |
| 203 | MÓDULO 2 AS 60 C/B (140) | 637 | 698 | 765 | 995 | 1300 1560 |

| COD. | SERIE OFERTA | SERIE 1 | SERIE 2 | SERIE 3 | RUSTIKA | SPESORADO |
|------|---------------------|---------|---------|---------|---------|-----------|
| 300 | MÓDULO 90 C/B (110) | 423 | 453 | 484 | 600 | 795 1040 |
| 301 | MÓDULO 80 C/B (100) | 405 | 435 | 502 | 580 | 775 100 |
| 302 | MÓDULO 70 C/B (90) | 387 | 417 | 520 | 560 | 750 975 |
| 303 | MÓDULO 60 C/B (80) | 367 | 399 | 500 | 545 | 725 950 |
| 400 | MÓDULO 90 S/B (90) | 408 | 428 | 465 | 590 | 690 985 |
| 401 | MÓDULO 80 S/B (80) | 388 | 408 | 448 | 565 | 675 955 |
| 402 | MÓDULO 70 S/B (70) | 367 | 388 | 428 | 550 | 650 935 |
| 403 | MÓDULO 60 S/B (60) | 359 | 378 | 408 | 520 | 620 900 |
| 600 | RINCÓN (115 x 115) | 638 | 663 | 688 | 850 | 1220 1450 |
| 1100 | SILLÓN (100) | 400 | 450 | 500 | 640 | 975 1240 |
| | COJÍN 40x40 | 29 | 39 | 50 | 75 | 100 |
| | COJÍN 50x50 | 35 | 45 | 60 | 85 | 150 |

| | |
|--|--------------------|
| ASIENTO CON VISCO 2 CM | +60 PUNTOS/ASIENTO |
| ASIENTO CHAISE LONGUE CON VISCO | +90 PUNTOS |
| ARCÓN EN CHAISE LONGUE | +100 PUNTOS |
| MODIFICACIÓN DE BRAZOS | +90 PUNTOS/BRAZO |
| BRAZO MARTILLO EN CHAISE LONGUE | +60 PUNTOS |
| MODIFICACIÓN DE CHAISE LONGUE A 150 CM | +170 PUNTOS |
| USB (SISTEMA PUSH) | +95 PUNTOS |
| LÁMPARA LED | +80 PUNTOS |
| EQUIPO DE MÚSICA TÁCTIL | +350 PUNTOS |
| VASO FRÍO | +300 PUNTOS |

tapizados

VIREMA

tapizadosvirema@gmail.com



Polis



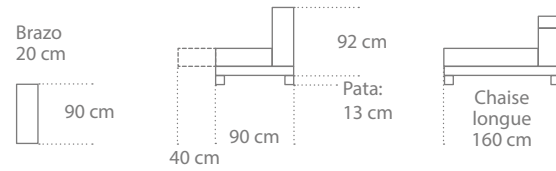


Polis



Suavidad en las formas
y el máximo confort

Polis



- Almohadas de asiento 30 kg suave
- Respaldos de fibra hueca siliconada transpirable
- Riñoneras de fibra hueca siliconada transpirable
- Brazos de fibra hueca siliconada transpirable
- Deslizante con muelle zig-zag por puntos con cincha entre muelles para una mayor durabilidad
- Respaldo reclinable por posiciones
- Pata de 12 cm color natural

| COD. | | SERIE OFERTA | SERIE 1 | SERIE 2 | SERIE 3 | RUSTIKA | SPESORADO |
|------|---|--------------|---------|---------|---------|---------|-----------|
| | 501 MÓDULO 2 AS C/B 80+80 + CHAISE LONGUE 80 (280) | 1188 | 1313 | 1438 | 1725 | 2250 | 2850 |
| | 503 MÓDULO 2 AS C/B 60+60 + CHAISE LONGUE 60 (220) | 1120 | 1238 | 1363 | 1688 | 2230 | 2790 |
| | 104 SOFA 2 AS 75 (3 PLZ) (190) | 638 | 688 | 738 | 925 | 1375 | 1825 |
| | 103 SOFÁ 2 AS 60 (2 PLZ) (160) | 613 | 663 | 713 | 863 | 1350 | 1763 |
| | 1000 CONJUNTO 3+2 PLZ | 1175 | 1325 | 1425 | 1775 | 2380 | 3438 |
| | 1100 SILLON (100) | 425 | 475 | 525 | 650 | 975 | 1250 |
| | COJÍN 40x40 | 29 | 39 | 50 | 75 | 100 | |
| | COJÍN 50x50 | 35 | 45 | 60 | 85 | 150 | |

| | |
|--|--------------------|
| ASIENTO CON VISCO 2 CM | +60 PUNTOS/ASIENTO |
| ASIENTO CHAISE LONGUE CON VISCO | +90 PUNTOS |
| ARCÓN EN CHAISE LONGUE | +100 PUNTOS |
| MODIFICACIÓN DE BRAZOS | +90 PUNTOS/BRAZO |
| MODIFICACIÓN DE CHAISE LONGUE A 150 CM | +170 PUNTOS |
| USB (SISTEMA PUSH) | +95 PUNTOS |
| LÁMPARA LED | +80 PUNTOS |
| EQUIPO DE MÚSICA TÁCTIL | +350 PUNTOS |
| VASO FRÍO | +300 PUNTOS |

t a p i z a d o s

VIREMA

tapizadosvirema@gmail.com



Miko

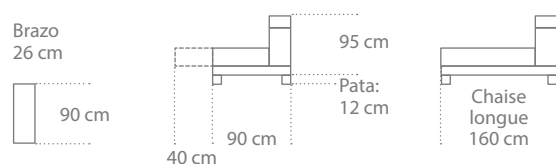




Miko

Diseño a temporal
que garantiza el confort

Miko



- Almohadas de asiento de 30 kg intermedia
- Respaldos de fibra hueca siliconada transpirable
- Brazo de fibra hueca siliconada transpirable
- Deslizante con muelle zig-zag por puntos con cincha entre muelles para una mayor durabilidad
- Pata de 12 cm color cromada

| COD. | SERIE OFERTA | SERIE 1 | SERIE 2 | SERIE 3 | RUSTIKA | SPESO-RADO |
|------|--|---------|---------|---------|---------|------------|
| 100 | SOFÁ 2 AS 90 (232) | 945 | 1006 | 1076 | 1283 | 1490 1980 |
| 101 | SOFÁ 2 AS 80 (212) | 909 | 970 | 1040 | 1247 | 1460 1960 |
| 102 | SOFÁ 2 AS 70 (192) | 873 | 934 | 1004 | 1211 | 1140 1940 |
| 103 | SOFÁ 2 AS 60 (172) | 837 | 898 | 960 | 1175 | 1375 1920 |
| 501 | MÓDULO 2 AS C/B 80+80 + CHAISE LONGUE 80 (292) | 1284 | 1365 | 1425 | 1446 | 1738 3220 |
| 502 | MÓDULO 2 AS C/B 70+70 + CHAISE LONGUE 70 (262) | 1243 | 1324 | 1405 | 1405 | 1697 3150 |
| 503 | MÓDULO 2 AS C/B 60+60 + CHAISE LONGUE 60 (232) | 1202 | 1283 | 1364 | 1364 | 1656 3120 |
| 200 | MÓDULO 2 AS 90 C/B (206) | 785 | 846 | 1083 | 1083 | 1297 1846 |
| 201 | MÓDULO 2 AS 80 C/B (186) | 749 | 810 | 1047 | 1047 | 1260 1810 |
| 202 | MÓDULO 2 AS 70 C/B (166) | 703 | 774 | 1001 | 1001 | 1230 1760 |
| 203 | MÓDULO 2 AS 60 C/B (146) | 637 | 698 | 975 | 975 | 1200 1700 |

| COD. | SERIE OFERTA | SERIE 1 | SERIE 2 | SERIE 3 | RUSTIKA | SPESO-RADO |
|------|--|--------------------|---------|---------|---------|------------|
| 300 | MÓDULO 90 C/B (116) | 423 | 453 | 484 | 610 | 760 1050 |
| 301 | MÓDULO 80 C/B (106) | 405 | 435 | 465 | 590 | 720 990 |
| 302 | MÓDULO 70 C/B (96) | 387 | 417 | 445 | 570 | 680 930 |
| 303 | MÓDULO 60 C/B (86) | 367 | 399 | 425 | 548 | 640 870 |
| 400 | MÓDULO 90 S/B (90) | 323 | 353 | 484 | 484 | 600 815 |
| 401 | MÓDULO 80 S/B (80) | 305 | 335 | 402 | 402 | 580 773 |
| 402 | MÓDULO 70 S/B (70) | 377 | 317 | 420 | 420 | 560 731 |
| 403 | MÓDULO 60 S/B (60) | 357 | 299 | 438 | 438 | 540 705 |
| | COJIN 40x40 | 29 | 39 | 50 | 75 | 100 |
| | COJIN 50x50 | 35 | 45 | 60 | 85 | 150 |
| | ASIENTO CON VISCO 2 CM | +60 PUNTOS/ASIENTO | | | | |
| | ASIENTO CHAISE LONGUE CON VISCO | +90 PUNTOS | | | | |
| | MODIFICACIÓN DE BRAZOS | +90 PUNTOS/BRAZO | | | | |
| | BRAZO MARTILLO EN CHAISE LONGUE | +60 PUNTOS | | | | |
| | MODIFICACIÓN DE CHAISE LONGUE A 150 CM | +170 PUNTOS | | | | |
| | USB (SISTEMA PUSH) | +95 PUNTOS | | | | |
| | LÁMPARA LED | +80 PUNTOS | | | | |
| | EQUIPO DE MÚSICA TÁCTIL | +350 PUNTOS | | | | |
| | VASO FRÍO | +300 PUNTOS | | | | |

t a p i z a d o s

VIREMA

tapizadosvirema@gmail.com



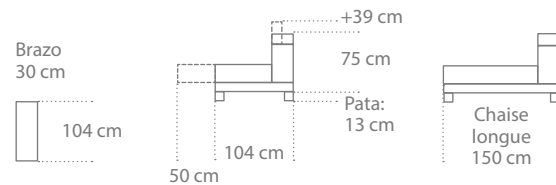
Luna



Luna



Luna



- Almohadas de asiento de poliuretano de alta densidad 32 kg suave
- Brazo de goma 28 kg super suave, recubiertos de fibra hueca transpirable
- Riñoneras de fibra hueca siliconada totalmente transpirable
- Estructura de madera de pino y conglomerado de partículas
- Goma cabezal 28 kg super suave, recubiertos de huata 150 gr
- Deslizante carro con muelle zig-zag, cincha entre muelles para una mayor comodidad y freno
- Arcón en brazo de serie
- Desenfundable (asientos, brazos, respaldos)
- Cabezal con bisagra sistema italiano microfuncional de 120°
- Pata madera, metálica negra o metal

| COD. | SERIE OFERTA | SERIE 1 | SERIE 2 | SERIE 3 | RUSTIKA | SPESORADO |
|------|--|---------|---------|---------|---------|-----------|
| 100 | SOFÁ 2 AS 90 (240) | 1039 | 1094 | 1149 | 1204 | 1324 2380 |
| 101 | SOFÁ 2 AS 80 (220) | 1020 | 1075 | 1129 | 1184 | 1305 2370 |
| 102 | SOFÁ 2 AS 70 (200) | 1000 | 1055 | 1110 | 1165 | 1286 2360 |
| 103 | SOFÁ 2 AS 60 (180) | 980 | 1035 | 1090 | 1145 | 1267 2350 |
| 900 | SOFÁ 3 AS 90 (330) | 1522 | 1598 | 1675 | 1751 | 2025 3390 |
| 901 | SOFÁ 3 AS 80 (300) | 1502 | 1578 | 1655 | 1731 | 2005 3370 |
| 902 | SOFÁ 3 AS 70 (270) | 1482 | 1559 | 1635 | 1712 | 1985 3350 |
| 903 | SOFÁ 3 AS 60 (240) | 1463 | 1539 | 1616 | 1692 | 1965 3330 |
| 904 | SOFÁ 3 AS 100 (360) | 1572 | 1642 | 1764 | 1854 | 2174 3474 |
| 500 | MÓDULO 2 AS C/B 90+90 + CHAISE LONGUE 90 (330) | 1594 | 1682 | 1771 | 1859 | 2050 3310 |
| 501 | MÓDULO 2 AS C/B 80+80 + CHAISE LONGUE 80 (300) | 1559 | 1647 | 1735 | 1824 | 2030 3290 |
| 502 | MÓDULO 2 AS C/B 70+70 + CHAISE LONGUE 70 (270) | 1524 | 1612 | 1700 | 1788 | 2010 3270 |
| 503 | MÓDULO 2 AS C/B 60+60 + CHAISE LONGUE 60 (240) | 1488 | 1576 | 1665 | 1753 | 2000 3250 |
| 504 | MÓDULO 2 AS C/B 90+90 + CHAISE LONGUE 80 (320) | 1584 | 1673 | 1761 | 1849 | 2045 3280 |
| 505 | MÓDULO 2 AS C/B 80+80 + CHAISE LONGUE 90 (310) | 1575 | 1663 | 1751 | 1839 | 2035 3275 |
| 506 | MÓDULO 2 AS C/B 80+80 + CHAISE LONGUE 70 (290) | 1543 | 1631 | 1720 | 1808 | 2025 3280 |
| 507 | MÓDULO 2 AS C/B 70+70 + CHAISE LONGUE 80 (280) | 1539 | 1627 | 1716 | 1804 | 2015 3280 |
| 508 | MÓDULO 2 AS C/B 70+70 + CHAISE LONGUE 60 (260) | 1514 | 1602 | 1690 | 1778 | 2005 3260 |
| 509 | MÓDULO 2 AS C/B 60+60 + CHAISE LONGUE 70 (250) | 1504 | 1592 | 1680 | 1769 | 2005 3255 |
| 200 | MÓDULO 2 AS 90 C/B (210) | 929 | 973 | 1016 | 1059 | 1130 2100 |
| 201 | MÓDULO 2 AS 80 C/B (190) | 920 | 963 | 1006 | 1049 | 1121 2080 |
| 202 | MÓDULO 2 AS 70 C/B (170) | 910 | 953 | 996 | 1039 | 1112 2060 |
| 203 | MÓDULO 2 AS 60 C/B (150) | 900 | 943 | 986 | 1029 | 1103 2040 |

| COD. | SERIE OFERTA | SERIE 1 | SERIE 2 | SERIE 3 | RUSTIKA | SPESORADO |
|------|--|--------------------|---------|---------|---------|-----------|
| 300 | MÓDULO 90 C/B (120) | 584 | 624 | 663 | 702 | 784 1240 |
| 301 | MÓDULO 80 C/B (110) | 576 | 616 | 655 | 694 | 776 1230 |
| 302 | MÓDULO 70 C/B (100) | 569 | 608 | 647 | 686 | 768 1220 |
| 303 | MÓDULO 60 C/B (90) | 561 | 600 | 639 | 678 | 760 1210 |
| 400 | MÓDULO 90 S/B (90) | 514 | 543 | 573 | 602 | 675 1180 |
| 401 | MÓDULO 80 S/B (80) | 506 | 535 | 565 | 594 | 637 1470 |
| 402 | MÓDULO 70 S/B (70) | 498 | 527 | 557 | 586 | 629 1160 |
| 403 | MÓDULO 60 S/B (60) | 490 | 520 | 549 | 578 | 621 1150 |
| 600 | RINCÓN (115 x 115) | 722 | 780 | 839 | 898 | 981 1490 |
| 700 | CHAISE LONGUE TERMINAL AS 80 (112 x 192) | 951 | 1006 | 1061 | 1116 | 1256 2151 |
| 701 | CHAISE LONGUE TERMINAL AS 70 (102 x 192) | 941 | 997 | 1052 | 1007 | 1247 2141 |
| 800 | BRAZO (30) | 102 | 129 | 157 | 184 | 258 398 |
| | COJÍN 40x40 | 29 | 39 | 50 | 75 | 100 |
| | COJÍN 50x50 | 35 | 45 | 60 | 85 | 150 |
| | ASIENTO CON VISCO 2 CM | +80 PUNTOS/ASIENTO | | | | |
| | ASIENTO CHAISE LONGUE CON VISCO | +90 PUNTOS | | | | |
| | MODIFICACIÓN DE BRAZOS | +90 PUNTOS/BRAZO | | | | |
| | MODIFICACIÓN DE CHAISE LONGUE A 170 CM | +150 PUNTOS | | | | |
| | USB (SISTEMA PUSH) | +95 PUNTOS | | | | |
| | LÁMPARA LED | +80 PUNTOS | | | | |
| | EQUIPO DE MÚSICA TÁCTIL | +350 PUNTOS | | | | |
| | VASO FRÍO | +300 PUNTOS | | | | |



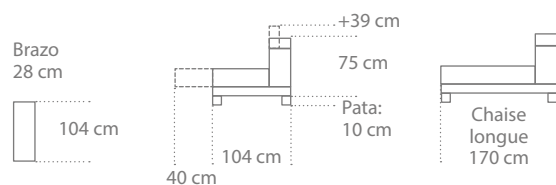
Sol



Sol



Sol



- Almohadas de asiento de poliuretano de alta densidad 32 kg suave
- Brazo de goma 28 kg super suave, recubiertos de fibra hueca.
- Riñoneras de fibra hueca siliconada totalmente transpirable
- Estructura de madera de pino y conglomerado de partículas
- Goma cabezal 28 kg super suave, recubiertos de huata 150 gr
- Deslizante con muelle zig-zag por puntos con cincha entre muelles para una mayor durabilidad
- Desenfundable (asientos, brazos, respaldos)
- Cabezal con bisagra sistema italiano microfuncional 120°
- Pata madera 12 cm color natural (posibilidad metal color negro y cromada)

| COD. | SERIE OFERTA | SERIE 1 | SERIE 2 | SERIE 3 | RUSTIKA | SPESO-RADO |
|------|--|---------|---------|---------|---------|------------|
| 100 | SOFÁ 2 AS 90 (236) | 1016 | 1071 | 1125 | 1180 | 1300 2360 |
| 101 | SOFÁ 2 AS 80 (216) | 996 | 1051 | 1106 | 1161 | 1281 2350 |
| 102 | SOFÁ 2 AS 70 (196) | 976 | 1031 | 1086 | 1141 | 1262 2340 |
| 103 | SOFÁ 2 AS 60 (176) | 937 | 992 | 1047 | 1102 | 1243 2330 |
| 500 | MÓDULO 2 AS C/B 90+90 + CHAISE LONGUE 90 (326) | 1565 | 1653 | 1741 | 1829 | 2030 3190 |
| 501 | MÓDULO 2 AS C/B 80+80 + CHAISE LONGUE 80 (296) | 1531 | 1620 | 1708 | 1796 | 2010 3180 |
| 502 | MÓDULO 2 AS C/B 70+70 + CHAISE LONGUE 70 (266) | 1496 | 1584 | 1673 | 1761 | 1990 3170 |
| 503 | MÓDULO 2 AS C/B 60+60 + CHAISE LONGUE 60 (236) | 1425 | 1514 | 1602 | 1690 | 1980 3160 |
| 504 | MÓDULO 2 AS C/B 90+90 + CHAISE LONGUE 80 (316) | 1522 | 1610 | 1698 | 1786 | 2025 3200 |
| 505 | MÓDULO 2 AS C/B 80+80 + CHAISE LONGUE 90 (306) | 1541 | 1629 | 1718 | 1806 | 2015 3205 |
| 506 | MÓDULO 2 AS C/B 80+80 + CHAISE LONGUE 70 (286) | 1522 | 1610 | 1698 | 1786 | 2005 3270 |
| 507 | MÓDULO 2 AS C/B 70+70 + CHAISE LONGUE 80 (276) | 1506 | 1594 | 1682 | 1771 | 1995 3260 |
| 508 | MÓDULO 2 AS C/B 70+70 + CHAISE LONGUE 60 (256) | 1486 | 1575 | 1663 | 1751 | 1985 3240 |
| 509 | MÓDULO 2 AS C/B 60+60 + CHAISE LONGUE 70 (246) | 1471 | 1559 | 1647 | 1735 | 1985 3235 |
| 200 | MÓDULO 2 AS 90 C/B (208) | 904 | 947 | 990 | 1033 | 1104 2080 |
| 201 | MÓDULO 2 AS 80 C/B (188) | 894 | 937 | 980 | 1024 | 1094 2060 |
| 202 | MÓDULO 2 AS 70 C/B (168) | 884 | 927 | 971 | 1014 | 1084 2040 |
| 203 | MÓDULO 2 AS 60 C/B (148) | 875 | 918 | 961 | 1004 | 1074 2040 |

| COD. | SERIE OFERTA | SERIE 1 | SERIE 2 | SERIE 3 | RUSTIKA | SPESO-RADO |
|------|--|---------------------|---------|---------|---------|------------|
| 300 | MÓDULO 90 C/B (118) | 575 | 614 | 653 | 692 | 773 1220 |
| 301 | MÓDULO 80 C/B (108) | 567 | 606 | 645 | 684 | 768 1210 |
| 302 | MÓDULO 70 C/B (98) | 559 | 598 | 637 | 676 | 763 1200 |
| 303 | MÓDULO 60 C/B (88) | 551 | 590 | 629 | 669 | 758 1190 |
| 400 | MÓDULO 90 S/B (90) | 437 | 467 | 496 | 525 | 598 1160 |
| 401 | MÓDULO 80 S/B (80) | 431 | 461 | 490 | 520 | 593 1450 |
| 402 | MÓDULO 70 S/B (70) | 425 | 455 | 484 | 514 | 587 1140 |
| 403 | MÓDULO 60 S/B (60) | 420 | 449 | 478 | 508 | 582 1130 |
| 600 | RINCÓN (115 x 115) | 706 | 765 | 824 | 882 | 956 1480 |
| 700 | CHAISE LONGUE TERMINAL AS 80 (112 x 192) | 931 | 986 | 1041 | 1096 | 1231 2151 |
| 701 | CHAISE LONGUE TERMINAL AS 70 (102 x 192) | 921 | 976 | 1031 | 1086 | 1221 2141 |
| 800 | BRAZO (28) | 120 | 147 | 175 | 202 | 298 410 |
| | COJÍN 40x40 | 29 | 39 | 50 | 75 | 100 |
| | COJÍN 50x50 | 35 | 45 | 60 | 85 | 150 |
| | ASIEN TO CON VISCO 2 CM | +60 PUNTOS/ASIEN TO | | | | |
| | BRAZOS ARCÓN | +45 PUNTOS/BRAZO | | | | |
| | MODIFICACIÓN DE BRAZOS | +90 PUNTOS/BRAZO | | | | |
| | MODIFICACIÓN DE CHAISE LONGUE A 150 CM | +170 PUNTOS | | | | |
| | USB (SISTEMA PUSH) | +95 PUNTOS | | | | |
| | LÁMPARA LED | +80 PUNTOS | | | | |
| | EQUIPO DE MÚSICA TÁCTIL | +350 PUNTOS | | | | |
| | VASO FRÍO | +300 PUNTOS | | | | |

t a p i z a d o s

VIREMA

tapizadosvirema@gmail.com



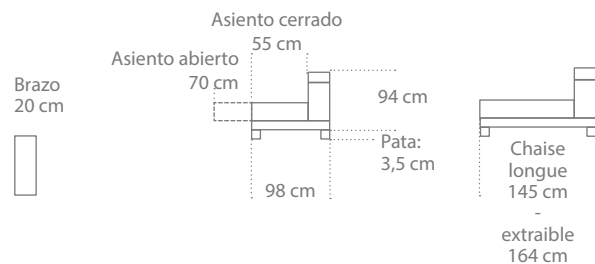
Marina



Marina



Marina



- Almohadas de asiento de 30 kg suave + 4 cm visco
- Respaldo de fibra hueca siliconada totalmente transpirable
- Brazo de fibra hueca siliconada totalmente transpirable
- Deslizante con muelle zig-zag por puntos con cincha entre muelles para una mayor durabilidad
- Respaldo de varilla metálica sincronizado con extraíble
- Posibilidad de brazo siesta
- Pata madera de serie (posibilidad en color cromo)

| COD. | SERIE OFERTA | SERIE 1 | SERIE 2 | SERIE 3 | RUSTIKA | SPESO-RADO |
|------|--|---------|---------|---------|---------|------------|
| 100 | SOFÁ 2 AS 90 (220) | 994 | 1049 | 1104 | 1159 | 1279 2340 |
| 101 | SOFÁ 2 AS 80 (200) | 969 | 1024 | 1078 | 1133 | 1305 2330 |
| 102 | SOFÁ 2 AS 70 (180) | 949 | 1004 | 1059 | 1114 | 1286 2320 |
| 103 | SOFÁ 2 AS 60 (160) | 929 | 984 | 1039 | 1094 | 1267 2310 |
| 900 | SOFÁ 3 AS 90 (310) | 1502 | 1598 | 1675 | 1731 | 2005 3340 |
| 901 | SOFÁ 3 AS 80 (280) | 1492 | 1578 | 1665 | 1711 | 1995 3330 |
| 902 | SOFÁ 3 AS 70 (250) | 1482 | 1568 | 1655 | 1697 | 1975 3320 |
| 903 | SOFÁ 3 AS 60 (220) | 1462 | 1558 | 1645 | 1679 | 1955 3310 |
| 500 | MÓDULO 2 AS C/B 90+90 + CHAISE LONGUE 90 (310) | 1563 | 1651 | 1739 | 1827 | 2018 3280 |
| 501 | MÓDULO 2 AS C/B 80+80 + CHAISE LONGUE 80 (280) | 1527 | 1616 | 1704 | 1792 | 2030 3270 |
| 502 | MÓDULO 2 AS C/B 70+70 + CHAISE LONGUE 70 (250) | 1492 | 1580 | 1669 | 1757 | 2010 3260 |
| 503 | MÓDULO 2 AS C/B 60+60 + CHAISE LONGUE 60 (220) | 1457 | 1545 | 1633 | 1722 | 2000 3250 |
| 504 | MÓDULO 2 AS C/B 90+90 + CHAISE LONGUE 80 (300) | 1553 | 1641 | 1729 | 1818 | 2045 3240 |
| 505 | MÓDULO 2 AS C/B 80+80 + CHAISE LONGUE 90 (290) | 1537 | 1625 | 1714 | 1802 | 2035 3235 |
| 506 | MÓDULO 2 AS C/B 80+80 + CHAISE LONGUE 70 (270) | 1518 | 1606 | 1694 | 1782 | 2025 3230 |
| 507 | MÓDULO 2 AS C/B 70+70 + CHAISE LONGUE 80 (260) | 1502 | 1590 | 1678 | 1767 | 2015 3230 |
| 508 | MÓDULO 2 AS C/B 70+70 + CHAISE LONGUE 60 (240) | 1482 | 1571 | 1659 | 1747 | 2005 3210 |
| 509 | MÓDULO 2 AS C/B 60+60 + CHAISE LONGUE 70 (230) | 1467 | 1555 | 1643 | 1731 | 2005 3205 |
| 200 | MÓDULO 2 AS 90 C/B (200) | 920 | 963 | 1.006 | 1.049 | 1120 1985 |
| 201 | MÓDULO 2 AS 80 C/B (180) | 894 | 937 | 980 | 1.024 | 1121 1965 |
| 202 | MÓDULO 2 AS 70 C/B (160) | 875 | 918 | 961 | 1.004 | 1112 1945 |
| 203 | MÓDULO 2 AS 60 C/B (140) | 855 | 898 | 941 | 984 | 1103 1925 |

| COD. | SERIE OFERTA | SERIE 1 | SERIE 2 | SERIE 3 | RUSTIKA | SPESO-RADO |
|------|--|--------------------|---------|---------|---------|------------|
| 300 | MÓDULO 90 C/B (110) | 569 | 608 | 647 | 686 | 768 1210 |
| 301 | MÓDULO 80 C/B (100) | 557 | 596 | 635 | 675 | 776 1220 |
| 302 | MÓDULO 70 C/B (90) | 545 | 584 | 624 | 663 | 768 1210 |
| 303 | MÓDULO 60 C/B (80) | 533 | 573 | 612 | 651 | 760 1200 |
| 400 | MÓDULO 90 S/B (90) | 490 | 520 | 549 | 578 | 651 1160 |
| 401 | MÓDULO 80 S/B (80) | 482 | 512 | 541 | 571 | 637 1140 |
| 402 | MÓDULO 70 S/B (70) | 475 | 504 | 533 | 563 | 629 1120 |
| 403 | MÓDULO 60 S/B (60) | 467 | 496 | 525 | 555 | 621 1100 |
| 600 | RINCÓN (115 x 115) | 924 | 982 | 1041 | 1100 | 840 1490 |
| 800 | BRAZO (20) | 90 | 118 | 145 | 173 | 245 398 |
| | COJÍN 40x40 | 29 | 39 | 50 | 75 | 100 |
| | COJÍN 50x50 | 35 | 45 | 60 | 85 | 150 |
| | ASIENTO CON VISCO 2 CM | +80 PUNTOS/ASIENTO | | | | |
| | ASIENTO CHAISE LONGUE CON VISCO | +90 PUNTOS | | | | |
| | MODIFICACIÓN DE BRAZOS | +90 PUNTOS/BRAZO | | | | |
| | MODIFICACIÓN DE CHAISE LONGUE A 170 CM | +150 PUNTOS | | | | |
| | USB (SISTEMA PUSH) | +95 PUNTOS | | | | |
| | LÁMPARA LED | +80 PUNTOS | | | | |
| | EQUIPO DE MÚSICA TÁCTIL | +350 PUNTOS | | | | |
| | VASO FRÍO | +300 PUNTOS | | | | |



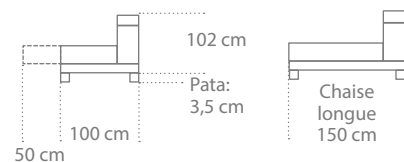
Nube



Nube



Nube



- Almohadas de asiento de poliuretano de alta densidad 30 kg suave
- Relleno de brazos en fibra siliconada totalmente transpirable
- Riñoneras de fibra hueca siliconada totalmente transpirable
- Estructura de madera de pino y conglomerado de partículas
- Cabezal reclinable por posiciones
- Deslizante carro con muelle zig-zag, cincha entre muelles para una mayor comodidad y freno
- Desenfundable (asientos, brazos, respaldos)

| COD. | SERIE OFERTA | SERIE 1 | SERIE 2 | SERIE 3 | RUSTIKA | SPESORADO |
|------|--|---------|---------|---------|---------|-----------|
| 100 | SOFÁ 2 AS 90 (234) | 850 | 910 | 960 | 1020 | 1314 2340 |
| 101 | SOFÁ 2 AS 80 (214) | 820 | 880 | 930 | 990 | 1295 2330 |
| 102 | SOFÁ 2 AS 70 (194) | 790 | 850 | 900 | 960 | 1276 2320 |
| 103 | SOFÁ 2 AS 60 (174) | 760 | 820 | 870 | 930 | 1257 2310 |
| 900 | SOFÁ 3 AS 90 (324) | 1264 | 1339 | 1416 | 1501 | 2015 3340 |
| 901 | SOFÁ 3 AS 80 (294) | 1244 | 1319 | 1396 | 1481 | 1995 3330 |
| 902 | SOFÁ 3 AS 70 (264) | 1224 | 1299 | 1376 | 1461 | 1975 3320 |
| 903 | SOFÁ 3 AS 60 (234) | 1204 | 1279 | 1356 | 1441 | 1955 3310 |
| 500 | MÓDULO 2 AS C/B 90+90 + CHAISE LONGUE 90 (324) | 1288 | 1368 | 1456 | 1546 | 2040 3280 |
| 501 | MÓDULO 2 AS C/B 80+80 + CHAISE LONGUE 80 (294) | 1268 | 1348 | 1436 | 1526 | 2020 3270 |
| 502 | MÓDULO 2 AS C/B 70+70 + CHAISE LONGUE 70 (264) | 1248 | 1328 | 1416 | 1506 | 2000 3260 |
| 503 | MÓDULO 2 AS C/B 60+60 + CHAISE LONGUE 60 (234) | 1228 | 1308 | 1396 | 1486 | 1995 3250 |
| 504 | MÓDULO 2 AS C/B 90+90 + CHAISE LONGUE 80 (314) | 1278 | 1358 | 1446 | 1536 | 2035 3240 |
| 505 | MÓDULO 2 AS C/B 80+80 + CHAISE LONGUE 90 (304) | 1278 | 1358 | 1446 | 1536 | 2025 3235 |
| 506 | MÓDULO 2 AS C/B 80+80 + CHAISE LONGUE 70 (284) | 1258 | 1338 | 1418 | 1498 | 2015 3230 |
| 507 | MÓDULO 2 AS C/B 70+70 + CHAISE LONGUE 80 (274) | 1258 | 1338 | 1418 | 1498 | 2005 3230 |
| 508 | MÓDULO 2 AS C/B 70+70 + CHAISE LONGUE 60 (254) | 1238 | 1318 | 1398 | 1488 | 1995 3210 |
| 509 | MÓDULO 2 AS C/B 60+60 + CHAISE LONGUE 70 (244) | 1238 | 1318 | 1398 | 1488 | 1995 3205 |
| 200 | MÓDULO 2 AS 90 C/B (207) | 729 | 773 | 823 | 868 | 1120 1985 |
| 201 | MÓDULO 2 AS 80 C/B (187) | 719 | 763 | 813 | 858 | 1111 1965 |
| 202 | MÓDULO 2 AS 70 C/B (167) | 709 | 753 | 803 | 848 | 1102 1945 |
| 203 | MÓDULO 2 AS 60 C/B (147) | 699 | 743 | 793 | 838 | 1093 1925 |

| COD. | SERIE OFERTA | SERIE 1 | SERIE 2 | SERIE 3 | RUSTIKA | SPESORADO |
|------|--|--------------------|---------|---------|---------|-----------|
| 300 | MÓDULO 90 C/B (117) | 515 | 555 | 595 | 630 | 774 1210 |
| 301 | MÓDULO 80 C/B (107) | 508 | 548 | 588 | 623 | 766 1220 |
| 302 | MÓDULO 70 C/B (97) | 501 | 541 | 581 | 616 | 758 1210 |
| 303 | MÓDULO 60 C/B (87) | 494 | 534 | 574 | 609 | 750 1200 |
| 400 | MÓDULO 90 S/B (90) | 482 | 527 | 556 | 596 | 665 1160 |
| 401 | MÓDULO 80 S/B (80) | 477 | 520 | 549 | 589 | 627 1140 |
| 402 | MÓDULO 70 S/B (70) | 470 | 513 | 542 | 582 | 619 1120 |
| 403 | MÓDULO 60 S/B (60) | 463 | 506 | 535 | 575 | 611 1100 |
| 600 | RINCÓN (115 x 115) | 734 | 789 | 856 | 971 | 1490 |
| 800 | BRAZO (27) | 109 | 136 | 163 | 190 | 248 398 |
| | COJÍN 40x40 | 29 | 39 | 50 | 75 | 100 |
| | COJÍN 50x50 | 35 | 45 | 60 | 85 | 150 |
| | ASIENTO CON VISCO 2 CM | +80 PUNTOS/ASIENTO | | | | |
| | ASIENTO CHAISE LONGUE CON VISCO | +90 PUNTOS | | | | |
| | MODIFICACIÓN DE BRAZOS | +90 PUNTOS/BRAZO | | | | |
| | MODIFICACIÓN DE CHAISE LONGUE A 170 CM | +150 PUNTOS | | | | |
| | USB (SISTEMA PUSH) | +95 PUNTOS | | | | |
| | LÁMPARA LED | +80 PUNTOS | | | | |
| | EQUIPO DE MÚSICA TÁCTIL | +350 PUNTOS | | | | |
| | VASO FRÍO | +300 PUNTOS | | | | |